



- Fathin Suryaningsih
- Widyastuti Yuni Pamungkas



Pendidikan Agama Islam

untuk Sekolah Dasar Kelas I



PUSAT KURIKULUM DAN PERBUKUAN
Kementerian Pendidikan Nasional

- Fathin Suryaningsih
- Widyastuti Yuni Pamungkas

Pendidikan Agama Islam

untuk Sekolah Dasar Kelas I



PUSAT KURIKULUM DAN PERBUKUAN
Kementerian Pendidikan Nasional

**Hak Cipta pada Kementerian Pendidikan Nasional
dilindungi oleh Undang-Undang.**

Pendidikan Agama Islam

untuk Sekolah Dasar Kelas I

Penulis : Fathin Suryaningsih
Widyastuti Yuni Pamungkas
Editor : Widyastuti Yuni Pamungkas
Perancang Kulit : Desey Eka Heriyanto
Layouter : Desey Eka Heriyanto
Ilustrator : Bayu Aryo Dewantho

Ukuran Buku : 176 × 250 cm

Fathin Suryaningsih

Pendidikan Agama Islam / penulis, Fathin Suryaningsih, Widyastuti Yuni Pamungkas ; editor, Widyastuti Yuni Pamungkas ; ilustrator, Bayu Aryo Dewantho.—Jakarta : Pusat Kurikulum dan Perbukuan, Kementerian Pendidikan Nasional, 2011.
x, 150 hlm.: ilus.; 25 cm.

untuk Sekolah Dasar Kelas I

Bibliografi : hlm.146

Indeks

ISBN 978-979-095-558-5 (no.jil.lengkap)

ISBN 978-979-095-568-4 (jil.1.10)

1.Pendidikan Islam—Studi dan Pengajaran I. Judul
II. Widyastuti Yuni Pamungkas III. Bayu Aryo
Dewantho

297.071

Hak Cipta Buku ini dialihkan Kepada Kementerian Pendidikan Nasional dari Penulis Fathin Suryaningsih, Widyastuti Yuni Pamungkas

Diterbitkan oleh Pusat Kurikulum dan Perbukuan
Kementerian Pendidikan Nasional Tahun 2011.

Bebas digandakan sejak November 2010 s.d.November 2025

Diperbanyak oleh....

Kata Sambutan

Puji syukur kami panjatkan ke hadirat Allah SWT, berkat rahmat dan karunia-Nya, Pemerintah, dalam hal ini, Kementerian Pendidikan Nasional, sejak tahun 2007, telah membeli hak cipta buku teks pelajaran ini dari penulis/penerbit untuk disebarluaskan kepada masyarakat melalui situs internet (*website*) Jaringan Pendidikan Nasional.

Buku teks pelajaran ini telah dinilai oleh Badan Standar Nasional Pendidikan dan telah ditetapkan sebagai buku teks pelajaran yang memenuhi syarat kelayakan untuk digunakan dalam proses pembelajaran melalui Peraturan Menteri Pendidikan Nasional Nomor 32 Tahun 2010 tanggal 12 November 2010

Kami menyampaikan penghargaan yang setinggi-tingginya kepada para penulis/penerbit yang telah berkenan mengalihkan hak cipta karyanya kepada Kementerian Pendidikan Nasional untuk digunakan secara luas oleh para siswa dan guru di seluruh Indonesia.

Buku-buku teks pelajaran yang telah dialihkan hak ciptanya kepada Kementerian Pendidikan Nasional ini, dapat diunduh (*download*), digandakan, dicetak, dialihmediakan, atau difotokopi oleh masyarakat. Namun, untuk penggandaan yang bersifat komersial harga penjualannya harus memenuhi ketentuan yang ditetapkan oleh Pemerintah. Diharapkan buku teks pelajaran ini akan lebih mudah diakses oleh siswa dan guru di seluruh Indonesia maupun sekolah Indonesia yang berada di luar negeri sehingga dapat dimanfaatkan sebagai sumber belajar.

Kami berharap, semua pihak dapat mendukung kebijakan ini. Kepada para siswa kami ucapkan selamat belajar dan manfaatkanlah buku ini sebaik-baiknya. Kami menyadari bahwa buku ini masih perlu ditingkatkan mutunya. Oleh karena itu, saran dan kritik sangat kami harapkan.

Jakarta, Juni 2011

Kepala Pusat Kurikulum dan Perbukuan

kata pengantar

puji syukur kami panjatkan kepada Allah swt karena telah terselesaikan buku pelajaran pendidikan agama islam ini dengan baik terima kasih juga kami sampaikan kepada orang orang yang telah mendukung penulisan buku materi ini

pendidikan agama islam berisi pengetahuan nilai nilai keagamaan yang mencakup etika budi pekerti dan moral melalui pelajaran ilmu pengetahuan sosial siswa diajak untuk mengenal memahami dan mengamalkan nilai nilai keagamaan sehingga siswa dapat menjadi anak beriman bertakwa dan berakhlak mulia

buku ini ditulis secara sederhana mudah dipahami karena disertai dengan gambar gambar yang menarik untuk memudahkan siswa memahami materi buku ini juga dilengkapi dengan kegiatan siswa untuk melatih diri dalam menerapkan nilai nilai agama

surakarta, april 2010

penulis

pendahuluan

segala puji bagi Allah swt tuhan semesta alam yang telah memberikan kemudahan kepada kami untuk menyelesaikan buku pelajaran pendidikan agama islam untuk sekolah dasar kelas satu ini

sesungguhnya agama memiliki peran yang amat penting bagi kehidupan umat manusia untuk itu nilai nilai agama perlu ditanamkan sejak anak masih usia dini baik melalui pendidikan di lingkungan keluarga sekolah maupun masyarakat

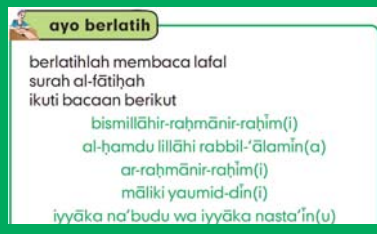
buku pendidikan agama islam untuk sekolah dasar kelas satu ini disusun untuk memberikan pengetahuan kepada peserta didik dan melatih peserta didik untuk mengamalkan pengetahuan tersebut dalam kehidupan sehari hari sehingga diharapkan peserta didik bisa menjadi manusia indonesia yang taat beragama dan berakhlak mulia

buku ini tidak hanya menuntut siswa saja yang aktif dalam kegiatan pembelajaran tetapi pendidik juga diharapkan dapat mengembangkan metode pembelajaran sesuai dengan materi pada setiap bab sehingga tujuan pendidikan agama islam bisa berhasil dicapai semoga buku ini bermanfaat bagi pendidik dan peserta didik

petunjuk penggunaan buku



bab adalah identitas materi yang akan dipelajari pada setiap bab



ayo berlatih adalah media bagi siswa untuk mengaplikasikan pengetahuan setiap subbab yang dipelajari melalui latihan latihan



aku pasti bisa adalah media bagi siswa untuk mengaplikasikan pengetahuan pada setiap bab



untuk diingat merupakan rangkuman materi yang di berikan pada setiap bab untuk media pengingat siswa



evaluasi dibuat untuk mengukur sejauh mana penguasaan siswa terhadap materi pada setiap bab

daftar isi

Kata Sambutan	iii
kata pengantar	iv
pendahuluan	v
petunjuk penggunaan buku	vi
daftar isi	vii
daftar gambar	ix
bab 1 surah al-fātiḥah	1
a melafalkan surah al-fātiḥah	2
b menghafalkan surah al-fātiḥah	6
kisah teladan	9
untuk diingat	11
evaluasi	11
bab 2 rukun iman	15
a menunjukkan ciptaan Allah swt	16
b mengenal rukun iman	18
kisah teladan	29
untuk diingat	30
evaluasi	31
bab 3 belajar bersikap terpuji	35
a bersikap jujur	36
b perilaku tanggung jawab	39
c perilaku hidup bersih	42
d perilaku disiplin	45
kisah teladan	49
untuk diingat	50
evaluasi	51
bab 4 mari bersuci	55
a pengertian taḥārah	56
b tata cara bersuci	58
kisah teladan	62
untuk diingat	63
evaluasi	63
bab 5 mengenal dasar islam	67
a mengetahui rukun islam	68
b menghafal rukun islam	74
kisah teladan	76

untuk diingat.....	77
evaluasi	77
latihan akhir semester 1	81
bab 6 belajar menghafal surah pendek	85
a menghafal surah al-kaufar	86
b menghafal surah an-naşr	89
c menghafal surah al-’aşr	91
kisah teladan	94
untuk diingat.....	95
evaluasi	96
bab 7 mengenal kalimat syahadatain	99
a melafalkan syahadatain.....	100
b menghafalkan kalimat syahadatain	102
c mengartikan kalimat syahadatain.....	104
kisah teladan	106
untuk diingat.....	106
evaluasi	107
bab 8 berbuat baik	111
a rajin	112
b tolong menolong	114
c hormat terhadap orang tua	116
d adab makan dan minum	119
e adab belajar	123
kisah teladan	125
untuk diingat.....	126
evaluasi	126
bab 9 belajar berwudu	129
a tata cara berwudu	130
b mempraktikkan tata cara berwudu	133
kisah teladan	136
untuk diingat.....	137
evaluasi	138
latihan akhir semester 2	141
glosarium	145
daftar pustaka	146
indeks	147
lampiran	148

daftar gambar

bab 1	gambar 1 1	al-qur'an harus sering kita baca	1
	gambar 1 2	anwar dan anisa belajar mengaji	2
	gambar 1 3	anwar dan anis serius menyimak keterangan pak amir	3
bab 2	gambar 2 1	lingkungan alam ciptaan Allah swt	15
	gambar 2 2	anwar dan anisa berlibur ke desa	16
	gambar 2 3	anwar dan anisa terkagum kagum melihat sawah	17
	gambar 2 4	kamu berdoa hanya kepada Allah swt ..	19
	gambar 2 5	al-qur'an adalah kitab suci umat islam	22
	gambar 2 6	sakit itu sudah ditentukan Allah	24
bab 3	gambar 3 1	anisa menemukan dompet di jalan	35
	gambar 3 2	anisa menghampiri seorang ibu yang uangnya terjatuh	36
	gambar 3 3	seorang ibu berterima kasih pada anisa	37
	gambar 3 4	ibu anisa bingung mencari anisa	37
	gambar 3 5	anwar dan anisa mengerjakan pr bersama	39
	gambar 3 6	anisa membereskan tempat tidurnya sendiri	40
	gambar 3 7	anwar membersihkan badan	43
	gambar 3 8	anisa mencuci bajunya	43
	gambar 3 9	anwar dan anisa membersihkan rumah ..	44
	gambar 3 10	anwar dan anisa sarapan bersama ayah dan ibu	45
	gambar 3 11	anwar dan anisa pamit ayah dan ibu sebelum berangkat sekolah	46
	gambar 3 12	anwar dan anisa menyiapkan buku pelajaran	47
bab 4	gambar 4 1	anwar dan anisa sedang bersuci	55
	gambar 4 2	bangkai dan kotoran hewan termasuk najis	57
	gambar 4 3	anisa terjatuh	58
	gambar 4 4	anisa dan teman teman menghadap pak amir	59
	gambar 4 5	anisa bertayamum	60
	gambar 4 6	tisu batu dan daun bisa menjadi alat bersuci	60

bab 5	gambar 5 1	umat islam yang berbondong bondong pergi ke masjid	57
	gambar 5 2	keluarga anisa salat selalu berjamaah ..	69
	gambar 5 3	anwar dan anisa mengantar beras zakat ke masjid terdekat	71
	gambar 5 4	keluarga anisa makan sahur bersama ...	72
	gambar 5 5	anisa bertanya pada ayah dan ibunya ..	72
	gambar 5 6	setiap tahun kota mekah dikunjungi para jamaah haji	73
bab 6	gambar 6 1	anak anak tpa sedang belajar membaca al-qur'an	85
	gambar 6 2	kamu harus bersyukur jika mendapat rezeki	86
	gambar 6 3	anwar menasihati temannya dengan penuh kesabaran	92
bab 7	gambar 7 1	ibu guru memberi pelajaran tentang syahadatain	99
	gambar 7 2	pak amir membimbing pak yosef masuk islam	100
bab 8	gambar 8 1	menolong musibah kecelakaan adalah perilaku terpuji	111
	gambar 8 2	anwar dan anisa membantu ayah dan ibunya	112
	gambar 8 3	anisa melakukan piket di kelas	113
	gambar 8 4	anwar menolong temannya yang jatuh ..	115
	gambar 8 5	anwar dan anisa mendengarkan nasihat ayah dan ibu	117
	gambar 8 6	sebelum makan keluarga anisa berdoa terlebih dahulu	121
	gambar 8 7	anwar dan teman temannya belajar kelompok	123
bab 9	gambar 9 1	sebelum salat anwar berwudu terlebih dahulu	129
	gambar 9 2	anwar mencuci kedua tangan sampai pergelangan	133
	gambar 9 3	anwar berkumur	134
	gambar 9 4	anwar membasuh hidung	134
	gambar 9 5	anwar membasuh muka	134
	gambar 9 6	anwar membasuh kedua tangan sampai siku	134
	gambar 9 7	anwar mengusap kepala	135
	gambar 9 8	anwar membasuh kedua telinga	135
	gambar 9 9	anwar membasuh kedua kaki	135



bab 1

surah al-fātiḥah



sumber: <http://www.google.co.id>

gambar 1 1 al-qur'an harus sering kita baca

kamu tentu punya al-qur'an
al-qur'an adalah kitab suci
umat islam
bukalah al-qur'an surah pertama
apa isinya
kamu akan menemukan
surah al-fātiḥah
berapa jumlah ayatnya
sudah bisakah kamu
membacanya
pada bab ini kamu
akan belajar melafalkan
dan menghafal surah al-fātiḥah

a melafalkan surah al-fātiḥah


anwar dan anisa kakak beradik
anwar dan anisa anak yang rajin
sehabis salat maghrib
anwar dan anisa belajar mengaji
pak amir adalah guru mengaji
anwar dan anisa



gambar 1 2 anwar dan anisa belajar mengaji

hari ini pak amir mengajar
surah al-fātiḥah
pak amir meminta anwar dan
anisa untuk membaca
secara bergantian
meskipun belum lancar
anwar dan anisa tetap
semangat belajar

setelah selesai membaca
pak amir menerangkan
tentang surah al-fātiḥah



gambar 1 3 anwar dan anis serius menyimak keterangan pak amir

al-fātiḥah artinya pembukaan
surah al-fātiḥah adalah pembuka
al-qur'an
surah al-fātiḥah disebut ummul-qur'an
artinya ibunya al-qur'an
surah al-fātiḥah diturunkan di mekah
surah al-fātiḥah ada tujuh ayat

perhatikan lafal surah al-fātiḥah
berikut

jika akan membaca al-qur'an
jangan lupaawali dengan
bacaan ta-awuz seperti berikut

أَعُوذُ بِاللَّهِ مِنَ الشَّيْطَانِ الرَّجِيمِ

a'ūzu billāhi minasy-syaiṭānir-rajīm

aku berlindung kepada Allah
dari godaan setan
yang terkutuk

بِسْمِ اللَّهِ الرَّحْمَنِ الرَّحِيمِ

bismillāhir-rahmānir-rahīm(i). 1

dengan nama Allah
yang maha pengasih
maha penyayang

② الْحَمْدُ لِلَّهِ رَبِّ الْعَالَمِينَ

al-ḥamdu lillāhi rabbil-‘ālamīn(a). 2

segala puji bagi Allah
tuhan seluruh alam

③ الرَّحْمَنِ الرَّحِيمِ

ar-rahmānir-rahīm(i). 3

yang maha pengasih
maha penyayang

④ مَلِكِ يَوْمِ الدِّينِ

māliki yaumid-dīn(i). 4
pemilik hari pembalasan

⑤ إِيَّاكَ نَعْبُدُ وَإِيَّاكَ نَسْتَعِينُ

iyyāka na'budu wa iyyāka nasta'in(u). 5
hanya kepada engkaulah
kami menyembah dan
hanya kepada engkaulah
kami mohon pertolongan

⑥ إِهْدِنَا الصِّرَاطَ الْمُسْتَقِيمَ

ihdinaṣ-ṣirāṭal-mustaqīm(a). 6
tunjukilah kami jalan yang lurus

⑦ صِرَاطَ الَّذِينَ أَنْعَمْتَ عَلَيْهِمْ ۗ غَيْرِ الْمَغْضُوبِ عَلَيْهِمْ
وَلَا الضَّالِّينَ

ṣirāṭal-lazīna an'amta 'alaihim,
gairil-magḍūbi 'alaihim wa laḍ-ḍāllīn(a). 7
(yaitu) jalan orang-orang yang
telah engkau beri nikmat kepadanya
bukan (jalan) mereka yang dimurkai
dan bukan (pula jalan)
mereka yang sesat



ayo berlatih

berlatihlah membaca lafal
surah al-fātiḥah
ikuti bacaan berikut

bismillāhir-raḥmānir-raḥīm(i)
al-ḥamdu lillāhi rabbil-‘ālamīn(a)
ar-raḥmānir-raḥīm(i)
māliki yaumid-dīn(i)
iyyāka na’budu wa iyyāka nasta’īn(u)
ihdinaṣ-ṣirāṭal-mustaqīm(a)
ṣirāṭal-lazīna an’amta ‘alaihim,
gairil-magḍūbi ‘alaihim wa laḍ-ḍāllīn(a)

selama membaca perhatikan
panjang pendeknya kata
jika kesulitan mintalah
bimbingan bapak atau
ibu gurumu

b menghafalkan surah al-fātiḥah

kamu sudah berlatih
membaca lafal surah al-fātiḥah
apakah bacaanmu sudah lancar
jika belum coba kamu
ulangi lagi sampai
kamu bisa lancar membaca

jika kamu sudah lancar
membaca coba hafalkan
surah al-fātiḥah tersebut
satu ayat satu ayat
sampai seluruh ayat

ulangi hafalan kamu
berkali kali sampai
kamu benar benar hafal

kamu juga bisa menghafal
surah al-fātiḥah ini
ketika kamu salat
lima waktu



ayo berlatih

mari berlatih menghafal
surah al-fātiḥah
ingat sebelum membaca
surah al-fātiḥah sebaiknya
terlebih dahulu membaca
bacaan ta-awuz
mintalah bapak atau
ibu gurumu untuk
membantu menyimpannya



aku pasti bisa

ayat ayat surah al-fātihah
berikut masih acak
susunlah dengan urutan
yang benar

إِيَّاكَ نَعْبُدُ وَإِيَّاكَ نَسْتَعِينُ ق

urutan nomor

الْحَمْدُ لِلَّهِ رَبِّ الْعَالَمِينَ ل

urutan nomor

صِرَاطَ الَّذِينَ أَنْعَمْتَ عَلَيْهِمْ ه
غَيْرِ الْمَغْضُوبِ عَلَيْهِمْ
وَلَا الضَّالِّينَ ع

urutan nomor

إِهْدِنَا الصِّرَاطَ الْمُسْتَقِيمَ ل

urutan nomor

الرَّحْمَنِ الرَّحِيمِ ل

urutan nomor

بِسْمِ اللَّهِ الرَّحْمَنِ الرَّحِيمِ

urutan nomor

مُلِكِ يَوْمِ الدِّينِ ق

urutan nomor

setelah tersusun dengan benar
bacalah di depan kelas
secara bergantian
dengan teman temanmu

kisah teladan

berkat membaca bismillah

di suatu negeri hiduplah
seorang ibu dengan suaminya
meski sudah tua
ibu adalah orang yang taat beragama
tetapi suaminya tidak pernah
berbuat kebaikan
ibu itu memiliki kebiasaan
selalu mengucapkan bismillah
setiap akan berbicara atau
melakukan kegiatan
suaminya tidak suka dengan
tindakan istrinya tersebut

suatu ketika suaminya memberi
sejumlah uang pada istrinya
uang itu kemudian disimpan
istrinya di tempat yang aman

secara diam diam suaminya
mengambil uang itu

setelah beberapa hari
suaminya meminta uang tersebut
kemudian istrinya menghampiri
tempat menyimpan uang itu
dengan membaca
bismillāhir-rahḡmānir-rahḡim(i)
seketika itu Allah swt mengutus
malaikat jibril untuk
mengembalikan uang itu



gambar 1 4 ibu mengambil uang di lemari

suaminya terperanjat dan
merasa bersalah
ketika itu juga ia
bertaubat dan mulai
mengerjakan perintah Allah swt

sumber dikutip dari
dongeng kak rico
dengan perubahan
seperlunya



untuk diingat

- surah al-fātiḥah adalah pembuka al-qur'an
- surah al-fātiḥah diturunkan di mekah
- surah al-fātiḥah ada tujuh ayat
- sebelum membaca al-qur'an sebaiknya terlebih dahulu membaca ta-awuz
- surah al-fātiḥah wajib dibaca setiap salat lima waktu



evaluasi

kerjakan di buku tulismu

a pilihlah jawaban yang benar

- 1 al-qur'an diturunkan oleh
a malaikat
b Allah swt
c nabi muhammad saw
- 2 al-fātiḥah artinya
a pembuka al-qur'an
b isi al-qur'an
c penutup al-qur'an

- 3 surah al-fātihah diturunkan di kota
- a madinah
 - b mekah
 - c irak
- 4 surah al-fātihah terdiri ayat
- a lima
 - b enam
 - c tujuh
- 5 surah al-fātihah disebut ummul-qur'an yang artinya
- a ayah al-qur'an
 - b ibu al-qur'an
 - c anak al-qur'an
- 6 māliki
- a yaumid-dīn
 - b mustaqīm
 - c 'alaihim
- 7 ... إِهْدِنَا الصِّرَاطَ ... lanjutan ayat ini adalah
- a الْعَالَمِينَ
 - b الرَّحِيمِ
 - c الْمُسْتَقِيمِ

- 8 بِسْمِ اللّٰهِ الرَّحْمٰنِ الرَّحِیْمِ adalah surah al-fātiḥah ayat ke
- a satu
b dua
c tiga
- 9 segala puji bagi allah tuhan semesta
- a bumi
b alam
c langit
- 10 surah al-fātiḥah wajib dibaca ketika kamu
- a salat
b puasa
c zakat

b lanjutkan ayat ayat berikut dengan mengisi kotak

- 1 bismillāhir
- 2 ṣirāṭal-lazīna
- 3 ihdinaṣ-ṣirāṭal
- 4 iyyāka na'budu
- 5 al-ḥamdu lillāhi

c pasangkan kotak sebelah kanan dengan kotak sebelah kiri dengan cara menarik garis

contoh

bismilāhir-rah̄mānir-rah̄īm(i) ○————○ ayat 1

1 iyyāka na'budu
wa iyyāka nasta'īn(u) ○ ○ ayat 2

2 ar-rah̄mānir-rah̄īm(i) ○ ○ ayat 6

3 ihdinaṣ-ṣiraṭal-
mustaqīm(a) ○ ○ ayat 4

4 māliki yaumid-dīn(i) ○ ○ ayat 5

5 al-ḥamdu lillāhi
rabbil-'ālamīn(a) ○ ○ ayat 3



bab 2

rukun iman



sumber: <http://www.google.co.id>

gambar 2 1 lingkungan alam ciptaan Allah swt

amatilah lingkungan sekitarmu
apa yang kamu lihat
di sana akan terlihat
tumbuhan binatang sungai
gunung dan lainnya

siapa yang menciptakan
tentu saja Allah
masih banyak ciptaan Allah
yang lain
untuk itu kamu harus
beriman kepada Allah

nah pada bab ini kamu akan diajak belajar tentang ciptaan Allah dan rukun iman

a menunjukkan ciptaan Allah swt

pada hari minggu anwar dan anisa berkunjung ke rumah kakek dan nenek di desa di sana anwar dan anisa diajak kakek pergi ke sawah



gambar 2 2 anwar dan anisa berlibur ke desa

pagi itu langit sangat cerah terlihat matahari yang bersinar terang terdengar suara burung bernyanyi riang di samping sawah kakek mengalir sungai yang airnya sangat jernih

wow indah nya suasana
di desa kata anisa
iya di sini udara masih
sejuk sahut anwar



gambar 2 3 anwar dan anisa
terkagum kagum melihat sawah

tahukah kamu siapa
yang menciptakan
semua ini tanya kakek
aku tahu kek
jawab anwar dan anisa
bersamaan
siapa tanya kakek
tentu saja Allah swt
jawab anisa
betul kata kakek
semua ini adalah ciptaan Allah swt
Allah swt juga yang
mengaturnya
untuk itu kamu harus
percaya adanya Allah swt



ayo berlatih

Allah benar benar maha kuasa
menciptakan semua yang
ada di sekitar kita
coba kamu tulis
benda benda ciptaan Allah
yang ada di sekitarmu
isi dalam kolom berikut

no	benda ciptaan Allah yang ada di sekitarku
1
2
3
4
5

b mengenal rukun iman

iman artinya percaya atau yakin
rukun iman artinya pokok pokok
keimanan

iman diyakini di dalam hati
iman diucapkan dengan lisan
iman diamalkan dengan perbuatan

orang islam harus punya iman
orang beriman disebut mukmin
dan mukminah
rukun iman ada enam
apa saja rukun iman itu
ayo perhatikan keterangan
berikut ini

1 iman kepada Allah swt

rukun iman pertama adalah
beriman kepada Allah
siapa Allah itu
Allah adalah tuhan kita
tuhan yang menciptakan
semua yang ada di bumi dan di langit
Allah itu maha esa
artinya Allah itu satu
sebagai orang yang beriman
kamu harus percaya
adanya Allah



gambar 2 4 kamu berdoa hanya
kepada Allah swt

bagaimana cara kamu
beriman kepada Allah
kamu harus menyembah-Nya
kamu harus melaksanakan
perintah Allah dan meninggalkan
semua larangan Allah

2 iman kepada malaikat Allah

rukun iman yang kedua
adalah beriman kepada malaikat
siapa malaikat itu
malaikat juga makhluk Allah
malaikat tercipta dari cahaya
malaikat disebut makhluk gaib
artinya makhluk yang
tidak dapat dilihat

malaikat adalah makhluk
yang paling taat pada Allah
malaikat jumlahnya sangat banyak
kamu harus percaya
adanya malaikat
malaikat yang wajib kamu
ketahui dan kamu imani
ada sepuluh

malaikat jibril bertugas
menyampaikan wahyu

malaikat mikail bertugas
membagi rezeki
malaikat rakib dan atid bertugas
mencatat amal manusia
malaikat izrail bertugas
mencabut nyawa
malaikat munkar dan nakir
bertugas menjaga kubur
malaikat israfil bertugas
meniup sangkakala
malaikat ridwan bertugas
menjaga surga
malaikat malik bertugas
menjaga neraka

3 iman kepada kitab Allah

rukun iman ketiga adalah
percaya pada kitab Allah
kitab Allah ada empat yaitu
taurat diturunkan
pada nabi musa as
zabur diturunkan
pada nabi daud as
injil diturunkan
pada nabi isa as
al-qur'an diturunkan
pada nabi muhammad saw



gambar 2 5 al-qur'an adalah kitab suci umat islam

kamu wajib beriman
pada keempat kitab Allah
artinya kamu harus
mengakui dan mengamalkan
ajaran kitab tersebut

4 iman kepada rasul Allah

rukun iman keempat adalah
iman kepada rasul Allah
siapa rasul itu
rasul adalah utusan Allah
rasul bertugas menyampaikan
ajaran Allah agar manusia
hidup di jalan yang benar

rasul yang harus kamu
percaya ada dua puluh lima
rasul pertama nabi adam as
rasul terakhir nabi muhammad saw

5 iman kepada hari kiamat

rukun iman yang kelima
adalah percaya pada
hari kiamat
apa hari kiamat itu

hari kiamat adalah hari akhir
kehidupan di dunia
pada hari kiamat
alam dan seisinya hancur
seluruh makhluk hidup
akan mati kecuali Allah swt

kapan hari kiamat itu datang
hanya Allah yang tahu
setelah kiamat akan ada
kehidupan baru yaitu
alam akhirat
di alam ini manusia akan
dihidupkan lagi

amal manusia akan ditimbang
manusia yang berat amal baiknya
akan masuk surga
manusia yang berat amal buruknya
akan masuk neraka

6 iman kepada ketentuan Allah

rukun iman yang keenam
adalah percaya pada
ketentuan Allah
apa artinya
kita tahu hanya Allah yang
maha kuasa penentu
segala sesuatu
semua kejadian di alam ini
sudah ditentukan dan
diatur oleh Allah



gambar 2 6 sakit itu sudah ditentukan Allah

misalnya ada siang ada malam
ada barat ada timur
ada laki laki ada perempuan
ada kaya ada miskin
ada sakit ada sehat
untuk itu kamu harus percaya
bahwa semua itu adalah
ketentuan Allah swt



ayo berlatih

kamu sudah tahu
tentang rukun iman
salah satunya iman
kepada malaikat Allah
tuliskan di buku tulismu
tugas tugas sepuluh
malaikat yang kamu ketahui

no	nama malaikat	tugasnya
1
2
3
4
5
6
7
8
9
10

c menghafal rukun iman

kamu sudah tahu tentang
rukun iman bukan
nah sekarang saatnya
kamu menghafalkan
rukun iman tersebut
dengan urutan yang benar



kamu tidak hanya tahu dan hafal tentang rukun iman kamu harus menerapkannya dalam hidup sehari-hari



ayo berlatih

berilah nomor pada
kotak yang tersedia
hingga tersusun enam
rukun iman dengan
urutan yang benar

nomor iman kepada ketentuan Allah

nomor iman kepada Allah swt

nomor iman kepada kitab Allah

nomor iman kepada hari kiamat

nomor iman kepada malaikat Allah

nomor iman kepada rasul Allah



aku pasti bisa

setelah kamu bisa
menghafal rukun iman
bagaimana cara mengamalkan
rukun iman itu ya
yuk kita tanya ayah dan ibu
kemudian tulis jawabannya
di buku tulismu


no	rukun iman	cara mengamalkan
1	iman kepada Allah	berdoa hanya pada Allah
2	iman kepada malaikat Allah
3	iman kepada kitab Allah
4	Iman kepada rasul Allah
5	iman kepada hari kiamat
6	iman kepada ketentuan Allah

nabi sulaiman dan seekor semut

nabi sulaiman as diberi
mukjizat oleh Allah berupa
bisa mengerti bahasa binatang
suatu ketika nabi sulaiman as
melihat seekor semut
memanggil si katak
si katak langsung datang dan
menggendong sang semut
masuk ke dalam air
menuju dasar laut

nabi sulaiman bertanya pada semut
ada apa di dasar laut
sang semut bercerita bahwa
di dasar laut ada seekor
ulat yang menggantungkan
rezekinya kepada semut

setiap hari semut diantar oleh
malaikat ke dasar laut
untuk memberi makanan pada ulat
semut juga bercerita kalau
malaikat yang dimaksud adalah
seekor katak



gambar 2 7 semut dan katak mengirim makanan pada ulat

setiap selesai menerima
iriman daun hijau dan
melahapnya
si ulat tak lupa memanjatkan
rasa syukur kepada Allah swt
maha besar Allah
yang mentakdirkan aku
hidup di dasar laut

sumber dikutip dari
dongeng kak rico
dengan pengubahan
seperlunya



untuk diingat

- iman artinya percaya
- rukun iman ada enam yaitu
 - 1 iman kepada Allah
 - 2 iman kepada malaikat Allah
 - 3 iman kepada kitab Allah

- 4 iman kepada rasul Allah
- 5 iman kepada hari kiamat
- 6 iman kepada ketentuan Allah



evaluasi

kerjakan di buku tulismu


a pilihlah jawaban yang benar

- 1 yang menciptakan manusia adalah
 - a Allah swt
 - b malaikat
 - c nabi muhammad saw
- 2 iman artinya
 - a ingkar
 - b percaya
 - c mustahil
- 3 rukun iman ada
 - a empat
 - b lima
 - c enam
- 4 jumlah malaikat yang harus kamu percayai ada
 - a sepuluh
 - b dua puluh
 - c dua puluh lima

- 5 malaikat yang menjaga surga adalah
- a mikail
 - b jibril
 - c ridwan
- 6 malaikat malik bertugas
- a menyampaikan wahyu
 - b menjaga neraka
 - c membagi rezeki
- 7 rasul terakhir adalah
- a nabi adam as
 - b nabi daud as
 - c nabi muhammad saw
- 8 kitab zabur diturunkan pada
- a nabi muhammad saw
 - b nabi daud as
 - c nabi musa as
- 9 kitab suci yang diturunkan pada nabi isa as adalah
- a zabur
 - b taurat
 - c injil
- 10 rukun iman yang terakhir yaitu
- a iman kepada rasul
 - b iman kepada hari kiamat
 - c iman kepada ketentuan Allah

b isilah kotak kotak berikut dengan jawaban yang tepat

- 1 kitab suci umat islam
- 2 yang menciptakan alam semesta
- 3 malaikat yang meniup sangkakala
- 4 sebutan hari akhir
- 5 kitab suci yang diturunkan pada nabi isa



c pasangkan kotak sebelah kanan dengan kotak sebelah kiri dengan cara menarik garis

- | | | | |
|-----------------|-----------------------|-----------------------|-------------------|
| kitab taurat | <input type="radio"/> | <input type="radio"/> | nabi isa as |
| kitab al-qur'an | <input type="radio"/> | <input type="radio"/> | nabi musa as |
| kitab injil | <input type="radio"/> | <input type="radio"/> | nabi daud as |
| kitab zabur | <input type="radio"/> | <input type="radio"/> | nabi muhammad saw |



bab **3**

belajar bersikap terpuji



gambar 3 1 anisa menemukan dompet di jalan

pada bab 2 kamu sudah belajar tentang rukun iman sebagai orang yang beriman kamu harus selalu berperilaku baik kepada semua orang perhatikan gambar di atas jika kamu menjadi anisa apa yang akan kamu lakukan tentu saja akan mengembalikan dompet itu atau menyerahkan pada polisi nah sikap seperti itu adalah contoh perilaku terpuji

masih banyak perilaku terpuji
yang lain
pada bab ini kamu akan
diajak belajar bersikap
jujur tanggung jawab
hidup bersih dan disiplin

a bersikap jujur

bacalah cerita berikut

setiap minggu anisa
ikut ibu pergi ke pasar
ketika ibu sibuk memilih buah
anisa melihat uang
yang jatuh dari dompet
seorang ibu
ibu itu kelihatan terburu buru

anisa kemudian memungut
uang itu dan berlari menghampiri
ibu itu



gambar 3 2 anisa menghampiri
seorang ibu yang uangnya terjatuh



gambar 3 3 seorang ibu berterima kasih pada anisa

setelah menyerahkan uang ibu itu
anisa kembali menemui ibunya



gambar 3 4 ibu anisa bingung mencari anisa

kamu dari mana nak tanya ibu
anisa kemudian bercerita
pada ibu kalau ia menemukan
uang dan menyerahkan pada
yang punya
alhamdulillah nak kamu anak
yang jujur kata ibu
ibu bangga punya anak
seperti kamu

apa kamu bisa bersikap
seperti anisa di atas
kamu harus bisa bersikap jujur
jujur artinya berkata sebenarnya
lawan jujur adalah bohong

anak yang jujur
tidak pernah berbohong
anak yang jujur selalu
dapat dipercaya
seperti nabi muhammad
yang diberi julukan al-amin
yang artinya dapat dipercaya

anak yang jujur
akan disayang orang tua dan guru
anak yang jujur
juga akan disayang Allah



ayo berlatih

kamu tentu bisa berperilaku
jujur seperti yang dilakukan anisa
tulis pengalamanmu bersikap jujur
di buku tulismu dan
ceritakan di depan kelas

b perilaku tanggung jawab

setiap pulang sekolah
anwar dan anisa tidak langsung
bermain dengan teman temannya
setelah makan siang dan
salat zuhur anwar dan
anisa mengerjakan pr
terlebih dahulu
anwar dan anisa sudah dibiasakan
orang tuanya harus mengerjakan
pr di waktu siang hari



gambar 3 5 anwar dan anisa
mengerjakan pr bersama

pr yang diberikan guru
harus dikerjakan
karena sudah menjadi
tanggung jawab kita

apa tanggung jawab itu
tanggung jawab artinya melaksanakan
tugas yang menjadi kewajibannya

tanggung jawab adalah
perilaku terpuji
kamu harus bertanggung jawab
di rumah dan di sekolah

sebagai hamba Allah
kamu punya kewajiban
beribadah

sebagai pelajar kamu punya
tanggung jawab belajar dan
mengerjakan tugas sekolah
di rumah kamu punya
tanggung jawab membantu
ayah dan ibu
seperti membereskan tempat tidurmu



gambar 3 6 anisa membereskan
tempat tidurnya sendiri

anak yang bertanggung jawab
akan disayang ayah dan ibu
anak yang bertanggung jawab
juga akan disayang Allah swt



ayo berlatih

kerjakan di buku tulismu

kamu sudah tahu
arti tanggung jawab bukan
nah sekarang tulis contoh
sikap tanggung jawab kamu
dalam kolom berikut

no	tanggung jawab	contoh sikap
1	sebagai hamba Allah	1 salat lima waktu
		2
		3
2	sebagai pelajar	1 belajar
		2
		3
3	sebagai seorang anak	1 membantu ayah dan ibu
		2
		3

c perilaku hidup bersih

sebagai orang beriman
kamu harus membiasakan
hidup bersih
seperti sabda nabi muhammad saw
berikut

عَنْ عَبْدِ الرَّحْمَانَ الْأَشْعَرِيِّ قَالَ:
قَالَ رَسُولُ اللَّهِ صَلَّى اللَّهُ عَلَيْهِ وَسَلَّمَ:
الطَّهْرُ شَطْرُ الْإِيمَانِ

'an 'abdir-raḥmānil asy'arī qāla:
qāla rasūlullāhi ṣallāllāhu 'alaihi wasallam:
aṭṭahūru syaṭrul īmān

artinya diriwayatkan dari abdurrahman al
asy'ari dia berkata: rasulullah bersabda:
kebersihan itu sebagian dari iman
(hadis riwayat tirmizi)

jika kamu hidup bersih
maka kamu akan jauh
dari penyakit
apa saja yang perlu
kamu jaga kebersihannya

1 kebersihan badan

bagaimana cara menjaga
kebersihan badan
kamu harus mandi dua kali
sehari agar badan
tetap bersih dan terasa segar
sebaliknya jika badan kotor
kamu akan mudah terserang
penyakit



gambar 3 7 anwar membersihkan badan

jika kamu mandi sebaiknya
menggunakan sabun mandi
kamu juga tidak boleh lupa
menggosok gigi
agar gigi sehat dan tidak berlubang

2 kebersihan pakaian

setelah badan kamu bersih
kamu juga harus
memakai pakaian yang bersih

pakaian yang bersih tidak
harus mahal harganya
pakaian yang kotor
menyebabkan kulit gatal
pakaian yang kotor
harus kamu cuci dengan
sabun cuci
agar terlihat rapi
sebaiknya pakaian diseterika



gambar 3 8 anisa mencuci bajunya

3 kebersihan rumah

rumahku adalah istanaku
istana harus dijaga
kebersihannya
bagaimana caranya
kamu harus membersihkan
lantai rumah setiap hari
jendela pintu lemari
juga dibersihkan



gambar 3 9 anwar dan anisa membersihkan rumah

rumah yang bersih
membuat penghuninya nyaman
rumah bersih adalah
rumah yang sehat



ayo berlatih

belajar hidup bersih yuk
tulis cara kamu menjaga
kebersihan di rumah dan
di sekolah dalam kolom berikut

no	hidup bersih di rumah	hidup bersih di sekolah
1
2
3
4
5

d perilaku disiplin

setiap hari anwar dan
anisa bangun pagi
setelah salat subuh
anwar dan anisa sibuk
membereskan tempat tidurnya

anwar dan anisa kemudian mandi
setelah itu anwar dan anisa
sarapan bersama ayah dan ibu



gambar 3 10 anwar dan anisa
sarapan bersama ayah dan ibu

jam di dinding sudah
menunjukkan pukul 06.30
saatnya anwar dan anisa
berangkat sekolah
anwar dan anisa tidak lupa
pamit pada ayah dan ibu



gambar 3 11 anwar dan anisa
pamit ayah dan ibu sebelum
berangkat sekolah

anwar anisa tidak pernah
terlambat ke sekolah

di sekolah anwar dan anisa mengikuti pelajaran dengan tenang

sepulang sekolah anwar dan anisa tidak langsung bermain anwar dan anisa harus salat zuhur dan makan siang terlebih dahulu

anwar dan anisa juga harus mengerjakan pr malam harinya anwar dan anisa tinggal menata buku pelajaran untuk esok harinya



gambar 3 12 anwar dan anisa menyiapkan buku pelajaran

kegiatan rutin yang dilakukan anwar dan anisa ini sudah dibiasakan ayah dan ibunya anwar dan anisa harus disiplin anwar dan anisa melakukan dengan senang hati

lalu apa disiplin itu
 disiplin adalah melaksanakan
 tugas sesuai aturan
 kamu harus disiplin
 di rumah dan di sekolah
 kamu juga harus disiplin
 beribadah kepada Allah
 misalnya salat tepat pada
 waktunya



ayo berlatih

yuk kita berlatih disiplin
 seperti anwar dan anisa
 dengan cara mengisi
 kolom berikut

no	kegiatan	pukul
1	aku bangun tidur
2	aku salat subuh
3	aku berangkat sekolah
4	aku pulang sekolah
5	aku belajar
6	aku tidur malam



aku pasti bisa

sebagai anak yang beriman
kamu harus bisa berperilaku
jujur tanggung jawab
hidup bersih dan disiplin
coba kamu ceritakan di depan kelas
pengalamanmu berperilaku
jujur tanggung jawab
hidup bersih dan disiplin

kisah teladan

pada zaman dahulu ada seorang
pedagang perhiasan yang kaya raya
suatu hari pedagang itu
menyuruh saudaranya menjaga
kios perhiasan miliknya
karena ia akan salat
ketika itu datang seorang ibu
yang hendak membeli perhiasan
perhiasan itu dibeli
dengan harga yang tinggi

ketika ibu itu pergi
di tengah jalan bertemu dengan
pemilik kios perhiasan
pedagang itu melihat perhiasan yang
dibawa ibu tersebut
dan menanyakan harganya

pedagang itu kaget dan memberi tahu harga perhiasan itu sebenarnya pedagang meminta ibu kembali ke kiosnya dan mengembalikan uang sisanya

namun ibu tersebut tidak mau kemudian pedagang itu menemui saudaranya dan merasa marah

pedagang itu menasihati saudaranya kalau kita harus bersikap jujur dalam berdagang

sumber dikutip dari dongeng kak rico dengan pengubahan seperlunya



untuk diingat

- setiap hari kita harus berperilaku terpuji
- perilaku terpuji misalnya
 - 1 bersikap jujur
 - 2 tanggung jawab
 - 3 hidup bersih
 - 4 disiplin

- jika kita berperilaku terpuji kita akan di sayang Allah
- kita juga akan disayang ayah dan ibu



evaluasi

kerjakan di buku tulismu

a pilihlah jawaban yang benar

- 1 berikut ini yang termasuk perilaku terpuji adalah
 - a berbohong
 - b disiplin
 - c mencontek
- 2 lawan dari bersikap jujur adalah
 - a jorok
 - b bohong
 - c khianat
- 3 nabi muhammad saw diberi julukan al-amin yang artinya
 - a dapat dipercaya
 - b suka mengalah
 - c gemar berbuat baik
- 4 kebersihan adalah sebagian dari
 - a ihsan
 - b iman
 - c sehat

- 5 kamu harus membiasakan hidup bersih sejak
- a dewasa
 - b masuk sekolah dasar
 - c kecil
- 6 membuang sampah sebaiknya di
- a sungai
 - b tempat sampah
 - c selokan
- 7 jika baju kamu kotor sebaiknya di
- a seterika
 - b jemur
 - c cuci
- 8 anak yang disiplin jika salat selalu
- a tepat waktu
 - b terlambat
 - c tidak pernah
- 9 anak yang jujur tidak pernah berkata
- a jorok
 - b bohong
 - c sopan
- 10 jika selesai bermain sebaiknya kamu mainan kembali
- a membiarkan
 - b merapikan
 - c membuang

b isilah pada kotak yang disediakan

- 1 jika berjanji
aku harus
- 2 jika aku berbuat jujur
aku akan teman
- 3 aku anak jujur
apabila ada ulangan
aku tidak pernah
- 4 aku suka hidup bersih
aku mandi sehari kali
- 5 aku anak yang disiplin
jika ke sekolah aku tidak pernah
datang

c berilah tanda (★) gambar yang menunjukkan sikap terpuji



2



3



4




5





bab 4

mari bersuci



gambar 4 1 anwar dan anisa sedang bersuci

pada bab 3 kamu sudah belajar berperilaku hidup bersih salah satu cara hidup bersih yaitu bersuci dalam agama islam disebut ṭahārah apa ṭahārah itu dan bagaimana cara ṭahārah pada bab ini kamu akan diajak belajar tentang ṭahārah

a pengertian ṭahārah

ṭahārah artinya bersuci
bersuci artinya membersihkan
diri dari hadas dan najis
hadas artinya keadaan tidak suci
seperti kentut
kalau kentut kamu tidak
boleh salat

najis artinya kotoran yang
menyebabkan kamu
tidak boleh beribadah
kepada Allah
najis dibagi menjadi tiga

1 najis mukhaffafah

artinya najis ringan
contohnya air kencing bayi
yang hanya minum
air susu ibu

2 najis mutawasitah

artinya najis sedang
contohnya air kencing orang dewasa


3 najis muglazah

artinya najis berat
contohnya babi dan air liur anjing

adapun benda najis yang berasal dari manusia yaitu darah nanah muntah air kencing dan tinja

benda najis yang berasal dari hewan yaitu kotoran hewan bangkai anjing dan babi

benda najis yang berasal dari tumbuhan yaitu minuman atau makanan yang memabukkan



gambar 4 2 bangkai dan kotoran hewan termasuk najis

apabila tubuh dan pakaian terkena najis
kamu harus bersuci
bagaimana caranya
pelajari subbab berikutnya



ayo berlatih

di sekitarmu pasti ada benda benda yang bernajis
tuliskan benda benda tersebut dalam kolom berikut

no	nama benda bernajis
1
2
3
4
5

b tata cara bersuci

suatu hari anisa dan
 teman temannya sedang
 bermain petak umpet
 ketika anisa akan
 bersembunyi anisa terjatuh
 aduh bajuku kotor



gambar 4 3 anisa terjatuh

anisa kamu kenapa
tanya teman temannya
kemudian anisa bercerita
kalau tadi jatuh


anisa bajumu kena najis
kata farah
lalu bagaimana cara
membersihkannya

kita tanya pak amir saja yuk
kemudian anisa dan
teman temannya pergi ke
rumah pak amir
pak amir adalah guru mengaji anisa dan
guru tpa mereka
pak amir kemudian menerangkan
tentang bersuci




gambar 4 4 anisa dan teman teman
menghadap pak amir

agama islam mengajarkan
tata cara bersuci
ketika kamu berhadass
kamu harus berwudu
jika tidak ada air
kamu boleh bertayamum
tayamum adalah berwudu
menggunakan debu



gambar 4 5 anisa bertayamum

jika kamu kena najis
kamu harus bersuci
alat bersuci ada bermacam
macam antara lain air
kamu bisa mengambil
air hujan air sungai
air sumur atau air laut



gambar 4 6 tisu batu dan daun bisa
menjadi alat bersuci

kamu juga bisa menggunakan
debu kayu daun kering
tanah batu atau kertas tisu



ayo berlatih

kita berlatih bersuci yuk
mintalah bimbingan bapak
ibu gurumu
caranya kamu ambil
daun kering batu atau kertas tisu
bersihkan salah satu di bagian
tubuhmu yang terkena najis



aku pasti bisa

manakah gambar berikut
yang bernajis
berilah tanda bintang (★)

1



2




3



4



5



kisah teladan

kisah qarun

qarun adalah kaum nabi musa
qarun adalah orang yang kaya raya
harta qarun sangat berlimpah
qarun sangat sombong dengan hartanya

karena kesombongannya
Allah murka pada qarun
Allah membenamkan qarun dan
hartanya ke dalam bumi



untuk diingat

- bersuci artinya membersihkan diri dari hadas dan najis
- hadas artinya keadaan tidak suci
- najis artinya kotoran yang menyebabkan kamu tidak boleh beribadah kepada Allah
- alat bersuci antara lain air debu tanah batu kayu daun kering dan kertas tisu



evaluasi

kerjakan di buku tulismu

a pilihlah jawaban yang benar

- 1 ṭahārah artinya
 - a bersuci
 - b bersih
 - c sehat
- 2 kamu bisa bersuci dengan
 - a air laut
 - b air kotor
 - c air di parit

- 3 alat bersuci yang utama adalah
- a pasir
 - b air
 - c tisu
- 4 jika tidak ada air kamu berwudu dengan cara
- a mandi
 - b tayamum
 - c bersuci
- 5 jika kamu kentut kamu tidak boleh
- a puasa
 - b zakat
 - c salat
- 6 sebelum salat kamu harus
- a berwudu
 - b mandi
 - c makan
- 7 buang air kecil sebaiknya di
- a kamar tidur
 - b kamar mandi
 - c dapur
- 8 air liur anjing termasuk najis
- a mukhaffafah
 - b mutawasitah
 - c muglazah

- 9 najis yang berasal dari manusia
contohnya
a air kencing
b kotoran hewan
c makanan yang memabukkan
- 10 kamu harus bersuci dari
a najis
b air
c batu

b isilah pada kotak yang disediakan

- 1 bangkai binatang termasuk
- 2 jika bajumu terkena najis
sebaiknya kamu
- 3 tayamum dilakukan sebagai
pengganti
- 4 ṭahārah bersuci dari hadas dan
- 5 mandi sebaiknya menggunakan

c pasangkan kotak sebelah kiri dan kotak sebelah kanan dengan cara menarik garis

contoh



- 1
- 2
- 3
- 4
- 5



bab 5

mengenal dasar islam



sumber: <http://www.google.co.id>

gambar 5 1 umat islam yang berbondong bondong pergi ke masjid

islam itu agama yang indah
islam juga agama yang
diridhai Allah swt
sebagai orang islam yang baik
selain beriman kamu juga
harus mengenal ajaran islam
dengan baik
ajaran islam terangkum dalam
rukun islam
apa saja yang termasuk rukun islam itu
mari kita pelajari bersama
dalam bab ini

a mengetahui rukun islam

jika pada bab dua kamu mengenal rukun iman maka sekarang saatnya mengenal rukun islam rukun artinya pokok atau dasar islam artinya selamat rukun islam artinya pokok pokok ajaran islam

rukun islam harus dilaksanakan oleh setiap umat islam rukun islam ada lima

1 membaca dua kalimat syahadat

rukun islam pertama adalah membaca dua kalimat syahadat syahadat pertama adalah syahadat tauhid bunyinya

أَشْهَدُ أَنْ لَا إِلَهَ إِلَّا اللَّهُ

asyhadu anlā ilāha illallāh

aku bersaksi tiada tuhan selain Allah

syahadat kedua adalah syahadat rasul

bunyinya

وَأَشْهَدُ أَنَّ مُحَمَّدًا رَسُولُ اللَّهِ

wa asyhadu anna muḥammadan rasūlullāh
dan aku bersaksi nabi muhammad
adalah rasul Allah

2 melaksanakan salat

rukun islam kedua adalah
melaksanakan salat
sebagai orang islam
kamu harus melaksanakan
salat lima waktu



gambar 5 2 keluarga anisa selalu salat berjamaah

salat zuhur empat rekaat
salat asar empat rekaat
salat maghrib tiga rekaat
salat isya empat rekaat
salat subuh dua rekaat

salat lima waktu wajib hukumnya
jika melaksanakan salat
akan mendapat pahala
jika meninggalkan akan
mendapat siksa
sebaiknya kamu melaksanakan
salat secara berjamaah
baik di rumah atau di masjid

3 membayar zakat

rukun islam yang ketiga
adalah membayar zakat
zakat ada dua macam
zakat mal dan zakat fitrah
zakat mal untuk mensucikan harta
zakat fitrah untuk mensucikan jiwa

perhatikan bacaan berikut

puasa ramadan hampir usai
dua hari lagi umat islam
merayakan hari raya idul fitri
anwar dan anisa menyambut gembira

sebelum salat idul fitri
umat islam berkewajiban
membayar zakat bagi yang mampu
anwar dan anisa disuruh
ibu mengantar beras ke masjid



gambar 5 3 anwar dan anisa
mengantar beras zakat ke masjid
terdekat

beras ini untuk siapa bu
tanya anisa
beras ini adalah zakat fitrah
untuk fakir miskin
karena keluarga kita mampu
maka kita harus membayar
zakat fitrah kata ibu

4 berpuasa di bulan ramadan

puasa artinya menahan makan dan minum
orang islam wajib berpuasa
di bulan ramadan selama sebulan penuh
puasa diawali dengan makan sahur
makan sahur dilakukan sebelum
waktu subuh

puasa diakhiri dengan berbuka
berbuka puasa dilakukan
ketika azan maghrib berkumandang



gambar 5 4 keluarga anisa makan sahur bersama

apa kamu juga sudah belajar berpuasa

5 menunaikan ibadah haji

rukun islam yang kelima adalah menunaikan ibadah haji ke baitullah


bacalah cerita berikut

suatu hari setelah salat subuh anisa melihat ayah dan ibu bersiap siap jalan pagi



gambar 5 5 anisa bertanya pada ayah dan ibunya

ibadah haji dilaksanakan
setiap bulan zulhijah
ibadah haji ke baitullah
hukumnya wajib bagi yang mampu
baitullah terletak di kota mekah



gambar 5 6 setiap tahun kota mekah
dikunjungi para jamaah haji



ayo berlatih

belajarlah membaca dua kalimat syahadat
seperti berikut

أَشْهَدُ أَنْ لَا إِلَهَ إِلَّا اللَّهُ

asyhadu anlā ilāha illallāh

وَأَشْهَدُ أَنَّ مُحَمَّدًا رَسُولُ اللَّهِ

wa asyhadu anna muḥammadan rasūlullāh

jika kamu mengalami
kesulitan mintalah ayah dan
ibu untuk membimbingmu

b menghafal rukun islam

apa kamu sudah paham
tentang rukun islam
sebagai seorang muslim
kamu tidak hanya paham
dan tahu tentang rukun islam
tetapi kamu juga harus
bisa menghafal dan melaksanakannya
yang melaksanakan rukun islam
akan mendapat pahala
yang meninggalkan rukun islam
akan mendapat dosa



ayo berlatih

belajar menghafal rukun islam yuk
caranya berilah nomor
pada setiap kotak yang
bertuliskan isi rukun islam

melaksanakan salat

nomor

naik haji ke baitullah

nomor

berpuasa ramadan

nomor

membaca syahadat

nomor

membayar zakat

nomor



aku pasti bisa

berilah tanda 😊
jika kalimat berikut benar
berilah tanda ☹️
jika kalimat berikut salah

1 sehari semalam aku
wajib salat lima waktu

2 puasa ramadan tidak
wajib dilaksanakan

3 membaca kalimat syahadat
adalah rukun islam pertama

4 zakat fitrah untuk fakir miskin

5 anak anak wajib naik haji

kisah teladan

hikmah meninggalkan berkata bohong

suatu hari ada seorang
yang mendatangi rasulullah
dan ingin masuk islam

sebelumnya orang tersebut
suka berbuat dosa
kemudian rasulullah bertanya
pada orang itu

maukah kamu berjanji akan
meninggalkan kebiasaan berkata bohong
ya saya berjanji kata orang itu

mulai saat itu jika akan berbuat jahat
orang tersebut selalu ingat
dengan janjinya pada rasulullah

orang itu benar benar merasakan
hikmah meninggalkan
kebiasaan berkata bohong



untuk diingat

- rukun islam artinya pokok pokok ajaran islam
- rukun islam ada lima yaitu
 - 1 membaca dua kalimat syahadat
 - 2 melaksanakan salat
 - 3 membayar zakat
 - 4 berpuasa di bulan ramadan
 - 5 menunaikan ibadah haji
- rukun islam tidak hanya dihafal saja
- rukun islam harus dilaksanakan



evaluasi

kerjakan di buku tulismu

a pilihlah jawaban yang benar

- 1 rukun islam ada
 - a tiga
 - b empat
 - c lima
- 2 rukun islam kedua adalah
 - a puasa
 - b zakat
 - c salat

3 أَشْهَدُ أَنْ لَا إِلَهَ إِلَّا اللَّهُ

kalimat di atas disebut

- a syahadat tauhid
- b syahadat rasul
- c syahadat nabi

4 ayah dan ibu naik haji ke

- a amerika serikat
- b mekah
- c cina

5 salat subuh dilaksanakan

- a empat rekaat
- b tiga rekaat
- c dua rekaat

6 anak yang tidak melaksanakan salat akan

- a mendapat dosa
- b mendapat pahala
- c masuk surga

7 makan di pagi hari pada bulan ramadan disebut

- a berbuka puasa
- b makan sahur
- c sarapan

8 zakat fitrah diberikan pada

- a fakir miskin
- b kita semua
- c orang kaya

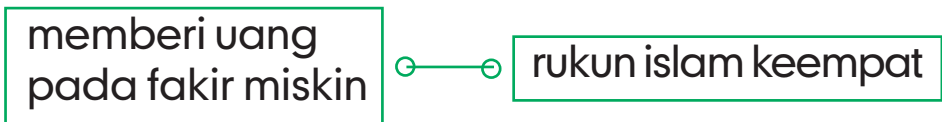
- 9 membayar zakat adalah rukun islam ke
- a tiga
 - b empat
 - c lima
- 10 rukun islam ketiga adalah
- a membaca syahadat
 - b mendirikan salat
 - c puasa di bulan ramadan

b isilah pada kotak yang disediakan

- 1 rukun islam artinya
- 2 salat wajib sehari semalam ada
- 3 zakat fitrah diberikan di akhir bulan
- 4 puasa adalah menahan
- 5 baitullah terletak di kota

c pasangkan kotak sebelah kiri dengan kotak sebelah kanan dengan cara menarik garis

contoh



- 1 membaca syahadat rukun islam kedua
- 2 salat lima waktu rukun islam kelima
- 3 membayar zakat rukun islam kelima
- 4 naik haji ke baitullah rukun islam pertama
- 5 puasa rukun islam keempat

latihan akhir semester 1

kerjakan di buku tulismu

a pilihlah jawaban yang benar

- 1 kitab suci umat islam adalah
 - a injil
 - b al-qur'an
 - c taurat
- 2 yang disebut ummul kitab adalah surah
 - a al-fātiḥah
 - b an-nās
 - c al-ikhḻāṣ
- 3 lafal surah al-fātiḥah ketiga adalah
 - a al-ḥamdu lillāhi rabbil-'ālamīn(a)
 - b ar-rahmānir-rahīm(i)
 - c māliki yaumid-dīn
- 4 rukun iman yang pertama yaitu
 - a iman kepada rasul
 - b iman kepada malaikat
 - c iman kepada Allah
- 5 orang yang tidak beriman disebut
 - a syirik
 - b kafir
 - c musyrik

- 6 hancurnya dunia dan seisinya disebut
- a banjir
 - b kiamat
 - c gempa bumi
- 7 kitab injil diturunkan kepada
- a nabi muhammad saw
 - b nabi isa as
 - c nabi musa as
- 8 berkata apa adanya disebut
- a dusta
 - b dengki
 - c jujur
- 9 jika kamu anak yang disiplin
kamu tidak pernah ke sekolah
- a masuk
 - b terlambat
 - c pulang
- 10 anak yang suka kebersihan
tidak mudah
- a sakit
 - b kotor
 - c sehat
- 11 hadas artinya
- a keadaan tidak suci
 - b keadaan suci
 - c bersih dari najis

- 12 pengganti wudu adalah
- a tayamum
 - b istinja
 - c mandi
- 13 najis yang ringan dinamakan
- a muglaḏah
 - b mukhafafah
 - c mutawasiṭah
- 14 rukun islam ada
- a tiga
 - b empat
 - c lima
- 15 zakat fitrah berfungsi untuk
- a mensucikan jiwa
 - b mensucikan harta
 - c mensucikan diri

b isilah pada kotak yang disediakan

- 1 surah al-fātiḩah wajib dibaca ketika kamu
- 2 jumlah malaikat yang wajib kamu imani ada
- 3 kebersihan adalah sebagian dari
- 4 kamu mengerjakan salat sehari semalam kali
- 5 ayah dan ibu pergi haji ke

c berilah tanda (▲) yang termasuk rukun iman dan berilah tanda (■) yang termasuk rukun islam

contoh

1

2

3

4

5



bab **6**

belajar menghafal surah pendek



sumber: <http://www.google.co.id>

gambar 6 1 anak anak tpa sedang belajar membaca al-qur'an

ketika kamu di semester satu
kamu sudah belajar
melafalkan dan menghafal
surah al-fātiḥah
apa kamu sudah bisa
jika kamu sudah bisa
di semester dua ini
kamu akan diajak belajar
menghafal surah surah pendek
surah pendek yang akan kita
pelajari adalah sebagai berikut

a menghafal surah al-kausar

bacalah cerita berikut

setiap habis salat maghrib
anwar dan anisa belajar mengaji
guru mengaji mereka
adalah pak amir
pada hari ini pak amir
mengajak anwar dan anisa
menghafal surah pendek
surah pendek yang pertama
adalah surah al-kausar

surah al-kausar diturunkan di mekah
al-kausar artinya nikmat yang melimpah
surah al-kausar terdiri tiga ayat
surah al-kausar menjelaskan
pada kita tentang nikmat Allah
yang diberikan pada manusia



gambar 6 2 kamu harus bersyukur jika mendapat rezeki

kamu harus belajar mensyukuri
nikmat yang diberikan Allah
dengan cara salat dan berkorban

ayo kita baca surah al-kausar
berikut ini

setelah membaca kamu harus
bisa menghafalnya
kamu juga harus bisa mengamalkan
dalam hidup sehari hari
jika akan membaca al-qur'an
jangan lupaawali dengan
bacaan ta-awuz seperti berikut

أَعُوذُ بِاللَّهِ مِنَ الشَّيْطَانِ الرَّجِيمِ

a'ūzu billāhi minasy-syaiṭānir-rajīm

aku berlindung kepada Allah
dari godaan setan yang terkutuk

بِسْمِ اللَّهِ الرَّحْمَنِ الرَّحِيمِ

bismillāhir-raḥmānir-raḥīm(i)

dengan nama Allah
yang maha pengasih
maha penyayang

إِنَّا أَنْعَمْنَا عَلَيْكَ الْكَوْثَرَ ﴿١﴾

innā a'ṭaināka-kauṣar(a). 1
sungguh kami telah memberimu
(muhammad) nikmat yang banyak

فَصَلِّ لِرَبِّكَ وَانْحَرْ ﴿٢﴾

faṣalli lirabbika wanḥar. 2
maka laksanakanlah salat
karena Tuhanmu dan berkurbanlah
(sebagai ibadah dan mendekatkan
diri kepada Allah)

إِنَّ سَاءَ لِمَنْ هُوَ لَا يَتَرَعَىٰ ﴿٣﴾

inna syāni'aka huwal-abtar(u). 3
sungguh orang orang yang membencimu
dialah yang terputus (dari rahmat Allah)



ayo berlatih

berlatih menghafal surah al-kaṣar yuk
caranya berilah nomor
pada ayat berikut secara urut

ayat nomor

إِنَّا أَنْعَمْنَا عَلَى الْكَافِرِينَ

ayat nomor

فَصَلِّ لِرَبِّكَ وَأَنْحَرْ

ayat nomor

إِنَّ شَانِئَكَ هُوَ الْأَبْتَرُ

b menghafal surah an-naşr

keesokan harinya

pak amir mengajarkan

surah pendek yang kedua

yaitu surah an-naşr

anwar dan anisa menyimak

dengan baik

surah an-naşr artinya pertolongan

surah an-naşr diturunkan di madinah

surah an-naşr terdiri tiga ayat

surah an-naşr menjelaskan

perintah menyucikan dan

memuji Allah ketika kita

memperoleh kemenangan dan

pertolongannya

kita juga diperintahkan untuk

memohon ampun kepada Allah

perhatikan bacaan surah an-naṣr berikut
ingat sebelum membaca al-qur'an
bacalah bacaan ta-awuz terlebih dahulu

بِسْمِ اللَّهِ الرَّحْمَنِ الرَّحِيمِ

bismilāhir-rahmānir-rahīm(i)

dengan nama Allah
yang maha pengasih
maha penyayang

إِذَا جَاءَ نَصْرُ اللَّهِ وَالْفَتْحُ ۖ (١)

izā jā'a naṣrullāhi wal-faṭh(u). 1

apabila telah datang pertolongan Allah
dan kemenangan

وَرَأَيْتِ النَّاسَ يَدْخُلُونَ فِي دِينِ اللَّهِ أَفْوَاجًا ۖ (٢)

wa ra'aitan-nāsa yadkhulūna

fī dīnillāhi afwājā(n). 2

dan engkau melihat manusia
berbondong bondong masuk agama Allah

فَسَبِّحْ بِحَمْدِ رَبِّكَ وَأَسْتَغْفِرْهُ إِنَّهُ كَانَ تَوَّابًا ۚ (٣)

fasabbiḥ biḥamdi rabbika wastagfirh(u),
innahū kāna tawwābā(n). 3

maka bertasbihlah dengan memuji
Tuhanmu dan mohonlah ampunan
kepadanya sungguh dia
maha penerima tobat



ayo berlatih

berlatih menghafal surah an-naṣr yuk
caranya bacalah kembali
surah an-naṣr di atas
kemudian tutuplah bukumu
dan bacalah sekali lagi
mintalah bapak atau ibu gurumu
untuk menyimaknya

c menghafal surah al-'aṣr

hari berikutnya
anwar dan anisa kembali
belajar surah pendek yang ketiga
yaitu surah al-'aṣr
pak amir menjelaskan bahwa
surah al-'aṣr artinya demi masa

surah ini diturunkan di mekah
surah al-'aṣr terdiri tiga ayat
surah al-'aṣr menjelaskan
bahwa manusia akan merugi
kecuali orang yang beriman
saling menasihati dalam kebaikan
dan dalam kesabaran



gambar 6 3 anwar menasihati
temannya dengan penuh
kesabaran

bacalah surah al-'aṣr berikut
jangan lupa bacalah bacaan
ta-awuz terlebih dahulu sebelum
membaca al-qur'an

بِسْمِ اللّٰهِ الرَّحْمٰنِ الرَّحِیْمِ

bismilāhir-rahmānir-rahīm

dengan nama Allah
yang maha pengasih
maha penyayang

① وَالْعَصْرِ

wal-'aṣr(i). 1
demi masa

② إِنَّ الْإِنْسَانَ لَفِي خُسْرٍ

innal-insāna lafi khusr(in). 2
sungguh manusia berada
dalam kerugian

③ إِلَّا الَّذِينَ آمَنُوا وَعَمِلُوا الصَّالِحَاتِ وَتَوَاصَوْا
بِالْحَقِّ وَتَوَاصَوْا بِالصَّبْرِ

illallażina āmanū wa 'amiluṣ-ṣālihāti
wa tawāṣau bil-ḥaqq(i),
wa tawāṣau biṣ-ṣabr(i). 3

kecuali orang orang yang beriman
dan mengerjakan kebajikan serta saling
menasihati untuk kebenaran dan
saling menasihati untuk kesabaran



ayo berlatih

berlatih menghafal surah al-'aṣr yuk
caranya berilah nomor urut

pada ayat ayat yang
tersusun acak berikut

ayat nomor innal-insāna lafī khusr(in)

ayat nomor illallażīna āmanū
wa'amiluṣ-ṣālihāti
wa tawāṣau bil-ḥaqq(i),
wa tawāṣau biṣ-ṣabr(i)

ayat nomor wal-aṣr



aku pasti bisa

setelah kamu berlatih menghafal surah al-kausar an-naṣr dan al-'aṣr di atas cobalah untuk membaca sekali lagi ketiga surah tersebut di depan kelas tanpa membawa buku ulangi sampai kamu benar benar hafal mintalah bapak atau ibu gurumu untuk menyimaknya

kisah teladan

ibu dan anak durhaka

di sebuah kampung hiduplah seorang ibu dan anak laki lakinya

anak itu sering berkata kotor
pada ibunya
ia tidak pernah mau
mendengar nasihat ibunya
bahkan ia pernah melempar
sandal ke arah punggung ibunya

suatu malam anak laki laki itu
pulang dalam keadaan letih
setelah seharian bermain
dengan teman temannya
ia pun tertidur pulas

keesokan harinya ketika ia bangun tidur
tiba tiba tangannya tidak bisa
digerakkan
tangan itu yang digunakan
untuk melempar sandal ke arah ibunya
ibunya merasa kasihan
ibu itu mendoakan agar Allah
memberi kesembuhan



untuk diingat

- al-kaūsar artinya nikmat yang melimpah
- an-naṣr artinya pertolongan
- al-ʿaṣr artinya demi masa
- surah al-kaūsar an-naṣr dan al-ʿaṣr terdiri tiga ayat



kerjakan di buku tulismu

a pilihlah jawaban yang benar

- 1 surah al-kausar diturunkan di
 - a madinah
 - b mekah
 - c arab saudi

- 2 al-kausar artinya
 - a nikmat yang sedikit
 - b nikmat yang banyak
 - c syukur nikmat

- 3 ... **وَرَأَيْتَ النَّاسَ يَدْخُلُونَ** ...
lanjutan ayat di atas adalah
 - a إِنَّهُ كَانَ تَوَّابًا
 - b فِي دِينِ اللَّهِ أَفْوَاجًا
 - c وَتَوَاصَوْا بِالصَّبْرِ

- 4 **فَصَلِّ لِرَبِّكَ وَأَنْحَرْ** adalah potongan surah
 - a an-nasr
 - b al-kausar
 - c al-'asr

- 5 surah an-naşr ada ayat
- tiga
 - empat
 - lima
- 6 an-naşr artinya
- pertolongan
 - permohonan
 - kemenangan
- 7 al-'aşr berarti
- demi tuhan
 - demi masa
 - demi manusia
- 8 إِنَّ الْإِنْسَانَ لَفِي خُسْرٍ adalah bunyi surah al-'aşr ayat
- pertama
 - kedua
 - ketiga
- 9 surah al-'aşr termasuk
- surah pendek
 - surah sedang
 - surah panjang
- 10 bunyi surah al-'aşr ayat pertama yaitu
- إِنَّ الْإِنْسَانَ لَفِي خُسْرٍ
 - وَالْعَصْرِ
 - إِذَا جَاءَ نَصْرُ اللَّهِ وَالْفَتْحُ

b isilah pada kotak yang disediakan

- 1 jika diberi nikmat Allah kamu sebaiknya
- 2 إِنَّا أَعْطَيْنَاكَ الْكَوْثَرَ^٣ terdapat dalam surah
- 3 surah al-'aṣr berjumlah ayat
- 4 surah al-'aṣr diturunkan di kota
- 5 إِذَا جَاءَ نَصْرُ اللَّهِ وَالْفَتْحُ^٤ adalah surah an-naṣr ayat

c carilah kelanjutan ayat berikut dengan cara menarik garis

contoh

fi dīnillāhi — afwājā(n)

- 1 izā jā'a naṣrullāhi tawwābā(n)
- 2 innā a'ṭainākal huwal-abtar(u)
- 3 inna syāni'aka wal-faṭḥ(u)
- 4 innal-insānā lafī kauṣar(a)
- 5 innahū kāna khusr(in)



bab **7**

mengenalkan kalimat syahadatain



sumber: <http://www.google.co.id>

gambar 7 1 ibu guru memberi pelajaran tentang syahadatain

masih ingatkah kamu
apa rukun islam yang pertama
ya rukun islam pertama adalah
membaca dua kalimat syahadat
kalimat syahadat sangat penting
bagi orang islam
kalimat syahadat adalah syarat
seseorang untuk masuk islam
pada bab ini kamu akan
diajak belajar melafalkan dan
menghafal kalimat syahadat

a melafalkan syahadatain

perhatikan bacaan berikut

pak yosef ingin masuk islam

pak yosef menemui pak amir

pak amir membimbing pak yosef

untuk masuk islam

pak yosef diminta untuk

mengucapkan kalimat syahadat

namun sebelumnya pak amir

menjelaskan tentang syahadat



gambar 7 2 pak amir membimbing pak yosef masuk islam

syahadat adalah persaksian

syahadatain artinya dua persaksian

syahadat pertama disebut

syahadat tauhid

syahadat kedua disebut

syahadat rasul

syahadat tauhid artinya bersaksi
bahwa tiada tuhan selain Allah
hanya Allah yang menciptakan
bumi langit dan seisinya
bunyi syahadat tauhid yaitu

أَشْهَدُ أَنْ لَا إِلَهَ إِلَّا اللَّهُ

asyhadu anlā ilāha illallāh

aku bersaksi tiada tuhan selain Allah

syahadat rasul adalah persaksian
bahwa nabi muhammad adalah utusan Allah
nabi muhammad adalah manusia biasa
yang dipilih Allah untuk
menerima wahyu dan
menyampaikan pada umatnya
bunyi syahadat rasul yaitu

وَأَشْهَدُ أَنَّ مُحَمَّدًا رَسُولُ اللَّهِ

wa asyhadu anna muḥammadan rasūlullāh

dan aku bersaksi nabi muhammad
adalah rasul Allah

setelah menjelaskan tentang syahadatain
pak yosef mengucapkan syahadatain

dengan dibimbing pak amir
kini pak yosef resmi menjadi
seorang muslim



ayo berlatih

berlatih melafalkan
kalimat syahadatain yuk
caranya ucapkan dengan benar
kalimat syahadatain berikut

أَشْهَدُ أَنْ لَا إِلَهَ إِلَّا اللَّهُ

asyhadu anlā ilāha illallāh

وَأَشْهَدُ أَنَّ مُحَمَّدًا رَسُولُ اللَّهِ

wa asyhadu anna muḥammadan rasūlullāh

jika kamu mengalami kesulitan
kamu bisa bertanya pada
bapak atau ibu gurumu

b menghafalkan kalimat syahadatain

apa kamu sudah bisa
melafalkan kalimat syahadatain
dengan benar

jika sudah kamu harus
belajar menghafalnya
karena kalimat syahadatain harus
kita baca setiap salat lima waktu
kamu juga harus mengamalkan
syahadatain dalam kehidupan
sehari hari dengan cara
melaksanakan perintah Allah
dan menjalankan larangan Allah



ayo berlatih

bacalah kalimat syahadatain berikut
dengan benar

أَشْهَدُ أَنْ لَا إِلَهَ إِلَّا اللَّهُ

asyhadu anlā ilāha illallāh

وَأَشْهَدُ أَنَّ مُحَمَّدًا رَسُولُ اللَّهِ

wa asyhadu anna muḥammadan rasūlullāh

setelah itu tutuplah buku ini
dan baca sekali lagi tanpa
melihat buku
lakukan hingga kamu benar benar
menghafalnya

c mengartikan kalimat syahadatain

kamu akan menjadi anak hebat
jika kamu telah mampu membaca
dan menghafalkan kalimat syahadatain
dengan benar
kamu tidak hanya diharuskan bisa
membaca dan menghafalnya
kamu juga harus tahu arti
kalimat syahadatain tersebut
perhatikan kalimat syahadatain
berikut dan bacalah artinya

أَشْهَدُ أَنْ لَا إِلَهَ إِلَّا اللَّهُ

asyhadu anlā ilāha illallāh

artinya aku bersaksi tiada tuhan
selain Allah

وَأَشْهَدُ أَنَّ مُحَمَّدًا رَسُولُ اللَّهِ

wa asyhadu anna muḥammadan rasūlullāh

artinya dan aku bersaksi nabi muhammad
adalah rasul Allah



ayo berlatih

bacalah arti kalimat syahadatain berikut
aku bersaksi tiada tuhan selain Allah
dan aku bersaksi nabi muhammad
adalah rasul Allah
ulangi sekali lagi sampai kamu hafal



aku pasti bisa

baca sekali lagi kalimat syahadatain
beserta artinya berikut ini

أَشْهَدُ أَنْ لَا إِلَهَ إِلَّا اللَّهُ

asyhadu anlā ilāha illallāh

artinya aku bersaksi tiada tuhan
selain Allah

وَأَشْهَدُ أَنَّ مُحَمَّدًا رَسُولُ اللَّهِ

wa asyhadu anna muḥammadan rasūlullāh

artinya dan aku bersaksi nabi muhammad
adalah rasul Allah

sekarang tanpa membawa buku
bacalah kalimat tersebut
di depan kelas
mintalah bapak dan ibu guru
untuk membimbingmu

kisah teladan

ketabahan budak zunairah

zunairah adalah budak abu jahal
suatu hari zunairah diinterogasi dan
disiksa abu jahal

karena ia masuk islam

meski disiksa sampai matanya buta
zunairah tetap tabah

dan yakin dengan agama islam

keesokan harinya mata zunairah
sembuh seperti sedia kala

abu jahal terheran heran

abu jahal kemudian menyiksa
zunairah lagi

untunglah abu bakar datang

abu bakar kemudian membebaskan
zunairah



untuk diingat

- kalimat syahadatain artinya dua persaksian
- kalimat syahadatain ada dua yaitu syahadat tauhid dan syahadat rasul
- syahadat tauhid bersaksi bahwa tiada tuhan selain Allah

- syahadat rasul bersaksi bahwa nabi muhammad adalah utusan Allah



evaluasi

kerjakan di buku tulismu

a pilihlah jawaban yang benar

- 1 syahadat artinya
a persaksian
b sumpah
c janji
- 2 kalimat syahadatain ada
a satu
b dua
c tiga
- 3 kalimat syahadatain adalah rukun islam ke
a satu
b dua
c tiga
- 4 asyhadu anlā ilāha
a illallāh
b huwallāhu
c minallāh

- 5 pencipta alam semesta dan seisinya adalah
- a malaikat
 - b nabi
 - c tuhan
- 6 syadhat tauhid artinya bersaksi bahwa
- a tiada tuhan selain Allah
 - b tuhan itu punya ayah dan ibu
 - c tuhan itu ada dua
- 7 nabi dan rasul terakhir adalah
- a nabi adam as
 - b nabi isa as
 - c nabi muhammad saw
- 8 orang yang masuk islam disebut
- a kafir
 - b muslim
 - c musyrik
- 9 wa asyhadu anna muḥammadan
- a rasūlullāh
 - b muḥammad
 - c allāh
- 10 syahadat kedua disebut
- a syahadat tauhid
 - b syahadat rasul
 - c syahadat malaikat

b isilah pada kotak yang disediakan

- 1 orang yang baru masuk islam disebut
- 2 aku bersaksi bahwa tiada tuhan selain
- 3 aku bersaksi bahwa nabi muhammad adalah
- 4 asyhadu anlā ilāha
- 5 Allah maha esa artinya Allah itu berjumlah

c urutkan potongan kalimat syahādatain berikut sehingga bisa dibaca

الْإِلَهُ

أَشْهَدُ

رَسُولُ اللَّهِ

أَنَّ لَأَلَهُ

مُحَمَّدًا

urutan nomor

وَأَشْهَدُ أَنَّ

urutan nomor

berdasarkan urutan di atas
bacalah dengan suara keras
di depan kelas



bab 8

berbuat baik



sumber: <http://www.google.co.id>

gambar 8 1 menolong musibah kecelakaan adalah perilaku terpuji

sebagai umat islam yang baik
kamu harus selalu berperilaku terpuji
atau berbuat baik
agama sudah mengatur
cara hidup kita sehari hari
pada bab ini kamu akan
diajak belajar berbuat baik
dalam hidup sehari hari

a rajin

anwar dan anisa anak yang rajin
setiap hari anwar dan anisa
bangun pukul setengah lima pagi
seusai salat subuh

anwar dan anisa membantu orang tua
anwar membantu menyapu halaman
anisa membantu ibu di dapur
anisa membantu mencuci piring



gambar 8 2 anwar dan anisa membantu ayah dan ibunya

selesai membantu orang tua
anwar dan anisa mandi dan
sarapan bersama
pukul enam tepat anwar dan
anisa berangkat sekolah
anisa berangkat agak pagi
karena hari ini jadwal anisa
piket membersihkan kelas



gambar 8 3 anisa melakukan piket di kelas

tidak lupa mereka pamit ayah dan ibu
ayah dan ibu bangga
punya anak yang rajin membantu
orang tua

rajin artinya tekun dan
bersungguh sungguh
melakukan sesuatu
anak yang rajin tidak ada
rasa malas

rajin dapat diterapkan dalam
hidup sehari hari
di rumah kamu harus rajin
membantu ayah dan ibu
rajin belajar dan rajin beribadah

di sekolah kamu harus rajin
melaksanakan tugas sekolah
anak yang rajin disayang orang tua
anak yang rajin juga disayang Allah



ayo berlatih

apa kamu anak yang rajin
jika kamu anak yang rajin
apa yang pernah kamu lakukan
untuk membantu ayah dan ibumu
isilah dalam kolom berikut

no	yang aku lakukan di rumah
1	membantu menyapu lantai
2
3
4
5

b tolong menolong

sesampainya di sekolah anwar dan
anis mengikuti pelajaran
dengan tertib
pada waktu istirahat
anwar dan anisa bermain dengan
teman temannya

bruk aduh
seketika anwar menoleh ke arah
datangnya suara tersebut

anwar melihat temannya
tersandung batu
anwar segera menolong temannya



gambar 8 4 anwar menolong
temannya yang jatuh

terima kasih anwar kata temannya
anwar mengangguk
lain kali hati hati ya kata anwar

anwar merasa senang
bisa menolong temannya
anwar ingat nasihat pak amir
guru mengajinya
pak amir selalu mengingatkan
anwar dan anisa untuk membiasakan
tolong menolong terhadap sesama

tolong menolong artinya membantu
meringankan beban orang lain
agama islam telah mengajarkan

tolong menolonglah dalam kebaikan
dan jangan tolong menolong
dalam keburukan

kamu harus bisa menerapkan
tolong menolong dalam
kehidupan sehari hari
ayah dan ibu pasti bangga
punya anak yang suka
tolong menolong



ayo berlatih

apa kamu pernah menolong
orang seperti yang dilakukan anwar
jika pernah ceritakan di depan kelas
pengalamanmu menolong orang

c hormat terhadap orang tua

hari ini anwar dan anisa
pulang bersamaan
sesampainya di depan rumah
mereka mengucapkan salam
assalamu 'alaikum kata anwar
dan anisa secara bersamaan

wa'alaikum salam jawab ibu
setelah mencium tangan ibu
anwar dan anisa masuk rumah
malam harinya anwar dan anisa
duduk bersama ayah dan ibu
di ruang tamu
ayah menasihati anwar dan anisa
untuk selalu rajin belajar
karena senin depan mereka
akan ujian semesteran
ayah dan ibu berharap agar
anwar dan anisa dapat naik kelas
dengan nilai yang bagus



gambar 8 5 anwar dan
anisa mendengarkan
nasihat ayah dan ibu

anwar dan anisa mendengarkan
nasihat ayah dan ibunya
anwar dan anisa sangat
hormat pada ayah dan ibu

anwar dan anisa tidak pernah
membantah nasihat orang tuanya
apalagi nasihat itu baik baginya
anwar dan anisa sangat hormat
terhadap ayah dan ibu
makanya ayah dan ibu sangat
sayang pada anak anaknya

ayah dan ibu adalah orang tua kita
ayah yang mencari nafkah untuk kita
ibu yang mengandung kamu
selama sembilan bulan
ayah dan ibu yang merawat
kamu sejak kecil hingga sekarang
untuk itu kamu harus hormat pada
ayah dan ibu
kamu tidak boleh lupa
mendoakan ayah dan ibu

agama islam mengajarkan pada kita
tentang mendoakan ayah dan ibu

رَبِّ اغْفِرْ لِي وَلِوَالِدَيَّ

rabbigfir lī waliwālidayya

وَارْحَمَهُمَا كَمَا رَبَّيَانِي صَغِيرًا

warḥamhumā kamā rabbayānī ṣagīrā

ya Allah ampunilah aku dan
kedua orang tuaku
kasihanilah mereka sebagaimana
mereka mengasihi aku



ayo berlatih

apa kamu pernah mendoakan
ayah dan ibu
jika pernah tuliskan doa
untuk ayah dan ibumu
di buku tugasmu

d adab makan dan minum

agama islam mengajarkan
pada kita banyak hal
mulai kita bangun tidur
sampai kita tidur lagi
semua diatur oleh Allah

pada subbab ini kamu
akan diajak cara makan dan
minum yang baik menurut islam
makan dan minum yang baik
adalah seperti yang dilakukan
oleh nabi muhammad saw

bagaimana yang dilakukan
nabi muhammad saw
perhatikan uraian berikut

sebelum makan dan minum
sebaiknya kamu mencuci
tangan terlebih dahulu
tangan yang kotor banyak
kuman penyakit
makanan yang kamu pegang
dengan tangan yang kotor akan
menimbulkan sakit perut

setelah mencuci tangan
duduk dengan tenang dan berdoa
sebelum makan
bagaimana doa sebelum makan
berikut ini akan dijelaskan

اَللّٰهُمَّ بَارِكْ لَنَا فِيْمَا رَزَقْتَنَا وَقِنَا عَذَابَ النَّارِ

allāhumma bārik lanā fīmā razaqtanā
wa qinā 'azābannār

ya Allah berkahilah rezeki
yang engkau berikan kepada kami
dan jauhkanlah kami
dari siksa api neraka



gambar 8 6 sebelum makan keluarga anisa berdoa terlebih dahulu

selesai berdoa kamu mulai makan
dengan tangan kanan dan
tidak boleh bercanda agar
tidak tersedak
makanlah secukupnya dan
jangan berlebih lebihan

makanan dan minuman
sangat berguna bagi tubuh
untuk memberi tenaga
untuk itu pilihlah makanan dan
minuman yang halal dan
menyehatkan
makanan yang haram sangat
dibenci Allah dan dapat
merusak tubuh kita

selesai makan kamu jangan lupa
untuk berdoa

karena makanan dan minuman
adalah rezeki dari Allah
kamu wajib mensyukuri pemberian Allah
berikut ini doa sesudah makan

الْحَمْدُ لِلَّهِ الَّذِي أَطْعَمَنَا وَسَقَانَا

وَجَعَلَنَا مِنَ الْمُسْلِمِينَ

al-ḥamdu lillāhil-lazī aṭ'amanā wa saqānā
wa ja'alanā minal muslimīn

segala puji bagi Allah yang telah memberi
makan dan minum kepada kami dan
telah memasukkan kami ke dalam
golongan orang orang muslim

setelah selesai makan dan minum
jangan lupa membantu ibu
mencuci piring dan gelas



ayo berlatih

hafalkan doa sebelum dan
sesudah makan seperti yang
tertulis dalam materi di atas
bacalah di depan kelas
secara bergantian dengan temanmu

e adab belajar

belajar adalah kewajiban kamu
sebagai seorang pelajar
di rumah kamu belajar
di sekolah kamu juga belajar
dengan belajar kamu bisa
menjadi pintar

di rumah kamu bisa belajar sendiri
atau belajar kelompok
di sekolah kamu harus memperhatikan
pelajaran yang disampaikan
bapak dan ibu guru



gambar 8 7 anwar dan teman
temannya belajar kelompok

sebelum belajar sebaiknya
kamu berdoa terlebih dahulu
agar ilmu kamu bisa bertambah
bagaimana doa sebelum belajar
berikut ini akan dijelaskan

رَبِّي زِدْنِي عِلْمًا وَارْزُقْنِي فَهْمًا

rabbī zidnī 'ilmān warzuqnī fahmā

ya Allah tambahkanlah ilmu kepadaku
dan berilah pemahaman kepadaku

apabila kamu sudah selesai belajar
sebaiknya kamu mengucapkan

الْحَمْدُ لِلَّهِ رَبِّ الْعَالَمِينَ

al-ḥamdu lillāhi rabbil-'ālamīn(a)

segala puji bagi Allah
tuhan seluruh alam



ayo berlatih

hafalkan doa sebelum dan
sesudah belajar seperti yang
tertulis dalam materi di atas



aku pasti bisa

setelah kamu menghafal doa
sebelum dan sesudah makan
dan doa sebelum dan sesudah belajar
coba ulangi hafalan kamu di depan kelas

kisah teladan

suatu hari nabi sulaiman melihat sebuah kubah di tengah laut ketika dibuka nabi sulaiman sangat terkejut dalam kubah itu berisi seorang laki laki nabi sulaiman bertanya pada laki laki itu laki laki itu kemudian bercerita kalau dulu ia punya ibu yang sudah tua dan tidak berdaya ia selalu memapah dan menggendong ibunya ke mana saja ia pergi

orang laki laki itu selalu berbakti pada orang tuanya ibunya selalu mendoakan agar anaknya diberi rezeki dan perasaan puas diri semoga anaknya ditempatkan di suatu tempat yang tidak di dunia dan tidak pula di langit

setelah ibunya wafat laki laki itu melihat sebuah kubah yang terbuat dari permata ia mendekati dan masuklah ke dalamnya sampai saat ini itulah karomah bagi seorang pemuda yang berbakti kepada kedua orang tuanya



untuk diingat

- setiap hari kita harus berperilaku terpuji
- contoh perilaku terpuji yaitu
 - 1 rajin artinya tekun
 - 2 tolong menolong artinya membantu meringankan beban orang lain
 - 3 hormat terhadap orang tua
- sebelum dan sesudah melakukan sesuatu sebaiknya kamu berdoa terlebih dahulu



evaluasi

kerjakan di buku tulismu

a pilihlah jawaban yang benar

- 1 rajin belajar termasuk perilaku
 - a tercela
 - b terpuji
 - c buruk
- 2 kamu harus menghindari sifat
 - a malas
 - b rajin
 - c suka menolong
- 3 rajin berarti
 - a tekun
 - b hemat
 - c malas

- 4 jika akan berangkat sekolah
sebaiknya kamu
a pamit pada ayah dan ibu
b minta uang jajan
c bercanda dengan saudara

5



gambar di samping
adalah perilaku

- a terpuji
b tercela
c baik

- 6 agama islam mengajarkan
agar kita tolong menolong
dalam hal
a keburukan
b kebaikan
c kejelekan

- 7 jika ayah dan ibu menasihati
sebaiknya kamu
a membiarkan
b mendengarkan
c pura pura tidak mendengar

- 8 sebelum makan sebaiknya kamu
a berdoa
b bercanda
c berebut makanan

- 9 kita disarankan untuk makan makanan
a haram
b halal
c mahal

- 10 rajin pangkal pandai
malas pangkal
- a kaya
 - b bodoh
 - c pintar

b isilah pada kotak yang disediakan

- 1 anak yang rajin akan menjadi
- 2 sebelum belajar sebaiknya kamu
- 3 di sekolah kamu harus patuh pada
- 4 jika disuruh ibu membeli gula
sebaiknya kamu
- 5 nasihat ayah ibu harus di


c tuliskan arti doa berikut

- 1 رَبِّ اغْفِرْ لِي وَلِوَالِدَيَّ
وَارْحَمْهُمَا كَمَا رَبَّيَانِي صَغِيرًا
- 2 اَللّٰهُمَّ بَارِكْ لَنَا فِيْمَا رَزَقْتَنَا وَقِنَا عَذَابَ النَّارِ
- 3 رَبِّي زِدْنِي عِلْمًا وَاَرْزُقْنِيْ فَهْمًا
- 4 al-ḥamdu lillāhil-laẓī at'amanā wa saqānā
wa ja'alanā minal muslimīn
- 5 al-ḥamdu lillāhi rabbil-'ālamīn(a)



bab **9**

belajar berwudu



gambar 9 1 sebelum salat anwar berwudu terlebih dahulu

pada bab empat kamu sudah diajak belajar tata cara bersuci cara bersuci ada dua yaitu wudu dan tayamum tayamum dilakukan jika di sekitarmu tidak ada air pada bab ini kamu akan diajak belajar berwudu wudu perlu kamu pahami karena kalau kamu akan salat kamu harus berwudu terlebih dahulu bagaimana caranya ikuti penjelasannya berikut ini

a tata cara berwudu

islam adalah agama suci
islam mencintai kebersihan badan dan
pakaian
sebelum kamu melakukan salat
hendaknya kamu bersuci
dengan cara berwudu
apakah wudu itu

wudu adalah bersuci untuk
menghilangkan hadas kecil
ingat sebelum berwudu
kamu harus suci dari najis terlebih dahulu
bagaimana cara berwudu
yang benar
berikut ini akan dijelaskan

sebelum berwudu kamu harus
membaca niat wudu terlebih dahulu
doa niat wudu adalah berikut ini

نَوَيْتُ الْوُضُوءَ لِرَفْعِ الْحَدَثِ
الْأَصْغَرِ فَرَضًا لِلَّهِ تَعَالَى

nawaitul wuḍū'a liraf'il ḥadaṣil
aṣḡari farḍan lillāhi ta'ālā

aku niat berwudu untuk menghilangkan
hadas kecil karena Allah taala

apabila kamu telah selesai
berwudu hendaknya membaca
doa berikut

أَشْهَدُ أَنْ لَا إِلَهَ إِلَّا اللَّهُ وَحْدَهُ لَا شَرِيكَ لَهُ

asyhadu anlā ilāha illallāhu waḥdahū lā syarika lah

وَأَشْهَدُ أَنَّ مُحَمَّدًا عَبْدُهُ وَرَسُولُهُ

wa asyhadu anna muḥammadan ‘abduhū
warasūluh

اللَّهُمَّ اجْعَلْنِي مِنَ التَّوَّابِينَ وَاجْعَلْنِي مِنَ الْمُتَطَهِّرِينَ

allāhummaj’alnī minat tawwābina waj’alnī minal
mutaṭahhirin

aku bersaksi bahwa sesungguhnya
tiada Tuhan selain Allah yang satu dan
tidak ada yang menyekutukan-Nya
dan aku bersaksi bahwa nabi muhammad
adalah hamba dan utusan Allah
ya Allah jadikanlah aku orang yang ahli taubat
dan jadikanlah aku orang yang suci

ketika kamu berwudu harus dilakukan secara berurutan dalam berwudu ada rukun wudu dan sunah wudu

rukun wudu harus dilakukan jika ada yang tertinggal maka wudunya tidak sah rukun wudu ada enam yaitu

- 1 niat
- 2 membasuh muka
- 3 membasuh kedua tangan sampai di atas siku siku
- 4 mengusap sebagian kepala
- 5 membasuh kedua kaki sampai di atas mata kaki
- 6 tertib

sedangkan sunah wudu boleh dilakukan atau boleh tidak dilakukan sunah wudu ada lima yaitu

- 1 mencuci telapak tangan sambil membaca basmallah
- 2 berkumur
- 3 menghisap air ke hidung dan mengeluarkannya lagi
- 4 mengusap kedua telinga bersamaan
- 5 membaca doa wudu

b mempraktikkan tata cara berwudu

pada subbab sebelumnya
kamu telah diajak mengetahui
tentang rukun wudu dan sunah wudu
sekarang saatnya kamu
belajar mempraktikkan tata cara
berwudu
kamu harus bisa mempraktikkan
wudu yang sempurna

bagaimana wudu yang sempurna itu
wudu yang benar adalah kamu harus
melakukan rukun wudu dan
tidak meninggalkan sunah wudu
perhatikan langkah langkah
berwudu berikut ini

1



gambar 9 2 anwar
mencuci kedua
tangan sampai
pergelangan

mencuci kedua tangan
sampai pergelangan sambil
membaca

بِسْمِ اللَّهِ الرَّحْمَنِ الرَّحِيمِ

bismillāhir-rahmānir-rahīm(i)

2



gambar 9 3 anwar berkumur

berkumur tiga kali

3



gambar 9 4 anwar membasuh hidung

menghirup air dan mengeluarkannya lagi lakukan sebanyak tiga kali

4



gambar 9 5 anwar membasuh muka

membasuh muka tiga kali disertai dengan mengucapkan niat wudu

5



gambar 9 6 anwar membasuh kedua tangan sampai siku

membasuh kedua tangan sampai siku sebanyak tiga kali

6



gambar 9 7 anwar
mengusap kepala

mengusap kepala atau
sebagian kepala
sebanyak tiga kali

7



gambar 9 8 anwar
membasuh kedua
telinga

membasuh kedua telinga
secara bersamaan
sebanyak tiga kali

8



gambar 9 9 anwar
membasuh kedua
kaki

membasuh kedua kaki
dari jari jari sampai
mata kaki
lakukan sebanyak tiga kali
ingat basuhlah kaki kanan
terlebih dahulu

9 membaca doa wudu

jika kamu berwudu dengan baik dan
benar kamu akan merasakan manfaatnya
manfaat wudu antara lain

- 1 bisa mencegah berbagai penyakit
misalnya kanker kulit flu pilek asam urat
rematik pegal linu sakit kepala
sakit gigi mata telinga dan sebagainya

- 2 bisa menyehatkan badan
- 3 dengan berwudu wajah bisa terlihat bercahaya dan tampak lebih muda



ayo berlatih

hafalkan doa niat wudu dan
doa sesudah wudu
kemudian bacalah di depan
kelas tanpa membawa buku



aku pasti bisa

kamu telah belajar praktik wudu
sekarang praktikkan wudu
sesuai dengan materi yang
telah kamu pelajari
mintalah bimbingan bapak atau
ibu gurumu

kisah teladan

suatu hari ada seorang anak yang
mendatangi rasulullah sambil menangis
setelah ditanya rasulullah anak itu
berkata sedih

ayah anak itu telah meninggal dan jenazahnya tidak ada yang mengurusnya

rasulullah memerintahkan sahabatnya untuk mendatangi jenazah ayah anak itu mereka kaget karena jenazah berubah menjadi babi hutan

rasulullah kemudian menanyakan pada anak itu apa yang dikerjakan oleh ayahnya selama hidupnya anak itu menjawab kalau ayahnya tidak pernah salat selama hidupnya

begitulah jika kamu tidak melakukan salat sepanjang hidupmu maka Allah akan mengubah kamu menjadi babi hutan di hari kiamat nanti



untuk diingat

- wudu adalah bersuci untuk menghilangkan hadas kecil
- ketika kamu berwudu harus dilakukan secara berurutan
- dalam berwudu ada rukun wudu dan sunah wudu

3 rukun wudu yang pertama yaitu

4 tertib adalah rukun wudu ke

5 berkumur termasuk wudu

c susunlah gambar urutan wudu berikut



urutan nomor



urutan nomor



urutan nomor



urutan nomor



urutan nomor



urutan nomor



urutan nomor



urutan nomor

latihan akhir semester 2

kerjakan di buku tulismu

a pilihlah jawaban yang benar

- 1 surah al-kaūsar diturunkan di kota
 - a madinah
 - b mekah
 - c mesir
- 2 apabila kamu mendapat nikmat dari Allah sebaiknya kamu
 - a sombong
 - b mensyukuri
 - c mengingkari
- 3 innā a'ṭainā
 - a kal-kaūsar(a)
 - b wanḥar
 - c huwal-abtar(u)
- 4 surah an-naṣr terdiri
 - a dua ayat
 - b tiga ayat
 - c empat ayat
- 5 jika kamu mengalami kesulitan sebaiknya kamu minta pertolongan
 - a Allah
 - b malaikat
 - c nabi

- 6 nabi muhammad diutus Allah untuk mengajarkan agama
- a islam
 - b hindu
 - c buddha
- 7 surah yang diturunkan di mekah disebut
- a surah makkiyah
 - b surah madaniyah
 - c surah arabiyah
- 8 syahadat artinya
- a kesaksian
 - b percaya
 - c yakin

9 وَأَشْهَدُ أَنَّ مُحَمَّدًا رَسُولُ اللَّهِ






- kalimat di atas adalah bacaan
- a syahadat tauhid
 - b syahadat rasul
 - c hamdallah
- 10 Allah maha esa artinya Allah berjumlah
- a satu
 - b dua
 - c tiga

- 11 melihat teman yang jatuh
sebaiknya kamu
- a membiarkan
 - b menolong
 - c menertawakan
- 12 berikut ini yang bukan
adab makan yang baik adalah
- a mencuci tangan
 - b makan sambil bicara
 - c menggunakan tangan kanan
- 13 anak yang rajin belajar
akan menjadi
- a bodoh
 - b pandai
 - c kaya
- 14 sebelum mengerjakan salat
kamu harus
- a mandi
 - b tidur
 - c wudu
- 15 niat berwudu dibaca ketika
kamu membasuh
- a tangan
 - b muka
 - c kepala

b isilah pada kotak yang disediakan

- 1 anak yang rajin membaca al-qur'an akan mendapat
- 2 anak yang berani sama orang tua disebut anak
- 3 dua kalimat syahadat disebut
- 4 doa sebelum belajar yaitu
- 5 jika tidak ada air kamu bisa berwudu menggunakan

c berilah tanda (★) yang yang termasuk rukun wudu

- | | | | | | |
|---|---|--------------------------|---|---|--------------------------|
| 1 |  | <input type="checkbox"/> | 4 |  | <input type="checkbox"/> |
| 2 |  | <input type="checkbox"/> | 5 |  | <input type="checkbox"/> |
| 3 |  | <input type="checkbox"/> | | | |

glosarium

adab	:	kesopanan atau budi pekerti
al-fātiḥah	:	surat di awal al-qur'an
al-qur'an	:	kitab suci umat islam yang diturunkan kepada nabi muhammad saw
badan	:	pakaian maupun tempat salat
bersuci	:	menghilangkan hadas dan najis baik
disiplin	:	taat pada peraturan
hadas	:	keadaan tidak suci yang menyebabkan seseorang tidak boleh salat
iman	:	percaya
islam	:	agama yang diajarkan nabi muhammad
jujur	:	sikap atau perbuatan tidak suka berbohong
kiamat	:	hari akhir zaman
malaikat	:	mahluk Allah yang paling taat
mukmin	:	orang yang beriman kepada Allah
muslim	:	orang islam
najis	:	keadaan kotor yang menyebabkan seseorang terhalang untuk beribadah
puasa	:	menghindari makan dan minum pada siang hari dengan tujuan ibadah kepada Allah
rasul	:	orang yang menerima wahyu Allah
rukun iman	:	pokok pokok keimanan
rukun islam	:	pokok pokok agama islam
syahadat	:	bersaksi
syahadatain	:	dua kalimat syahadat
tolong menolong	:	saling memberi bantuan
wudu	:	bersuci untuk menghilangkan hadas kecil
zakat	:	jumlah harta yang wajib dikeluarkan orang islam untuk diberikan kepada orang yang berhak menerimanya

daftar pustaka

- BSNP. 2006. *Kurikulum Tingkat Satuan Pendidikan Mata Pelajaran Pendidikan Agama Islam untuk SD/MI Kelas 1*. Jakarta: BSNP.
- Departemen Agama RI. 2004. *Al-Quran dan Terjemahannya*. Jakarta: Karya Insan Indonesia.
- Departemen Pendidikan Nasional. 2001. *Kamus Besar Bahasa Indonesia*. Jakarta: Balai Pustaka.
- M., Abi Hakim. 2001. *Kumpulan Doa untuk Anak*. Semarang: Aneka Ilmu.
- Maksum, drs. T.t. *Pendidikan Agama Islam Sekolah Dasar*. Solo: Tiga Serangkai
- Rasyid, Sulaiman. 1998. *Fiqih Islam*. Bandung: Sinar Baru.
- Sabiq, Sayid. 1983. *Sahih Muslim*. Jakarta: Widjaya

[www.cerita teladan.com](http://www.cerita.teladan.com)
[www.cerita islami.com](http://www.cerita.islami.com)
<http://www.google.co.id>
<http://www.republika.co.id>

indeks

A

adab 119, 123
al-fātiḥah 1, 2, 3, 6, 7, 8, 11, 12, 13,
81, 83, 85
al-qur'an 1, 3, 11, 21, 22, 81, 87,
90, 92

B

badan 42, 43, 130, 138, 139
bersuci 55, 56, 57, 58, 59, 60, 61,
63, 64, 65, 66, 129, 130, 137

D

disiplin 82

H

hadas 82, 130, 131, 137

I

iman 26, 27, 28, 55, 57, 59, 67, 68,
81, 83, 84, 119, 120, 123, 125,
129, 130, 133
islam 1, 19, 22, 33, 55, 60, 67, 68,
69, 70, 71, 72, 74, 75, 76, 77,
79, 80, 81, 83, 99, 100, 106,
107, 108, 109, 111, 115, 118,
119, 127, 130

J

jujur 82

K

kiamat 27, 81, 84, 137

M

malaikat 10, 11, 20, 21, 25, 27, 28,
29, 30, 31, 32, 33, 81, 83, 84,
108
muslim 74, 102, 108, 122, 128

N

najis 56, 57, 59, 60, 61, 63, 64, 65,
66, 82, 83, 130

P

puasa 13, 64, 70, 71, 72, 74, 75, 77,
78, 79, 80

R

rasul 22, 27, 28, 30, 32, 68, 69, 73,
76, 78, 81, 100, 101, 102, 103,
104, 105, 106, 107, 108, 131,
136
rukun iman 16, 18, 19, 20, 21, 22,
23, 24, 25, 26, 27, 30, 31, 32,
68, 81, 84
rukun islam 67, 68, 69, 70, 72, 74,
75, 77, 79, 80, 83, 99, 107

S

syahadat 68, 73, 74, 75, 77, 78, 79,
80, 99, 100, 101, 102, 103,
104, 105, 106, 107, 108, 109
syahadatain 99, 100, 101, 102, 103,
104, 105, 106, 107, 109

T

taḥārah 55, 56
tolong menolong 114, 115, 116,
126, 127

W

wudu 60, 64, 66, 82, 129, 130, 131,
132, 133, 134, 135, 136, 137,
138, 139, 140

Z

zakat 13, 64, 70, 71, 74, 76, 77, 78,
79, 80, 83, 84

lampiran

pedoman transliterasi arab-indonesia

merujuk pada skb menteri agama dan menteri pendidikan dan kebudayaan ri, tertanggal 22 januari 1988 no: 158/1987 dan 0543b/u/1987

i. konsonan tunggal

huruf arab	nama	huruf latin	nama
ا	alif	tidak dilambangkan	tidak dilambangkan
ب	ba'	b	be
ت	ta'	t	te
ث	sa'	s	es (dengan titik di atas)
ج	jim	j	je
ح	ha'	ḥ	ha (dengan titik di bawah)
خ	kha	kh	ka dan ha
د	dal	d	de
ذ	zal	ẓ	zet (dengan titik di atas)
ر	ra'	r	er
ز	zai	z	zet
س	sin	s	es
ش	syin	sy	es dan ye
ص	sad	ṣ	es (dengan titik di bawah)
ض	dad	d	de (dengan titik di bawah)
ط	ta'	ṭ	te (dengan titik di bawah)
ظ	za'	ẓ	zet (dengan titik di bawah)
ع	'ain	'	koma terbalik di atas
غ	gain	g	ge
ف	fa'	f	ef

huruf arab	nama	huruf latin	nama
ق	qaf	q	ki
ك	kaf	k	ka
ل	lam	l	el
م	mim	m	em
ن	nun	n	en
و	wau	w	we
هـ	ha'	h	ha
ء	hamzah	'	apostrof
ي	ya'	ya'	ye

ii. konsonan rangkap

konsonan rangkap karena tasydid di tulis rangkap:

متعدين ditulis *muta'aaqadidin*

عدة ditulis 'iddab

iii. ta' marbutah di akhir kata

1. bila dimatikan, ditulis h:

هبة ditulis *bibab*

جزية ditulis *jisyad*

ketentuan ini tidak diperlukan terhadap kata-kata arab yang sudah terserap kedalam bahasa indonesia, seperti salat, zakat, dan sebagainya, kecuali dikehendaki lafal asli).

2. bila dihidupkan karena berangkai dengan kata lain, ditulis t:

نعمتالله ditulis *ni'matullah*

زكاةالفطره ditulis *syakatul-fitri*

iv. vokal pendek

ـَ (fathah) ditulis a contoh ضرب ditulis *daraba*

ـِ (kasrah) ditulis i contoh فهم ditulis *fahima*

ـُ (dammah) ditulis u contoh كتب ditulis *kutubun*

v. vokal panjang

1. fathah + alif, ditulis ā (dengan garis di atas)

جاهلية ditulis *jahiliyyah*

2. fathah + alif maqsur, ditulis ā (dengan garis di atas)
يسعى ditulis *yas'a*
3. kasrah + ya mati, ditulis ī (dengan garis di atas)
مجيد ditulis *masjid*
4. dammah + wau mati, ditulis ū (dengan garis di atas)
فروض ditulis *furud*

vi. vokal rangkap

1. fathah + ya mati, ditulis ay
بينكم ditulis *baynakum*
2. fathah + wau mati, ditulis au



Selamat ya, kamu sekarang sudah masuk sekolah dasar!
Di sekolah dasar, kamu akan belajar bersama **AKU**.
AKU akan membantu kamu belajar Pendidikan Agama Islam.
Bersama **AKU** kamu akan mengenal surah dalam Al Quran, Aqidah,
Akhlak, dan Fiqih.

Aneh ya dengan istilah itu?
Dengan bahasa yang mudah, sederhana
dan sesuai dengan Ejaan Yang Disempurnakan (EYD),
AKU akan membantu menjelaskan semuanya sampai tuntas.
Apalagi **AKU** dilengkapi dengan gambar-gambar yang menarik.
AKU juga disusun berdasarkan Standar Kompetensi dan
Kompetensi Dasar yang ditetapkan
Badan Standar Nasional Pendidikan (BSNP).

Bersama **AKU**, kamu akan jadi anak yang pintar dan bertakwa



ISBN 978-979-095-558-5 (no.jil.lengkap)
ISBN 978-979-095-568-4 (jil.1.10)

Buku teks pelajaran ini telah dinilai oleh Badan Standar Nasional Pendidikan (BSNP) dan telah ditetapkan sebagai buku teks pelajaran yang memenuhi syarat kelayakan untuk digunakan dalam proses pembelajaran melalui Peraturan Menteri Pendidikan Nasional Nomor 32 Tahun 2010 tanggal 12 November 2010.

Harga Eceran Tertinggi (HET) Rp. 12.953,00